

TRUCS ET ASTUCES

LE IPHONE EN MODE VEILLE ET MODE HORLOGE

1. DE QUOI ÇA L'AIR...LES PRÉ-REQUIS
2. COMMENT ON LE RÈGLE ET LES DIFFÉRENTS PARAMÈTRES
3. LES OPTIONS DE PRÉSENTATION
4. DÉMONSTRATION
5. QUESTIONS COMMENTAIRES



Le Iphone en mode horloge

1. Ça l'air de quoi

- Une horloge pour la nuit
- Pourquoi ne pas utiliser votre téléphone jour et nuit ?
- Il peut vous servir même quand il est en mode de rechargement
- On peut se débarrasser de son vieux réveil matin



Le Iphone en mode horloge

1. Ça l'air de quoi

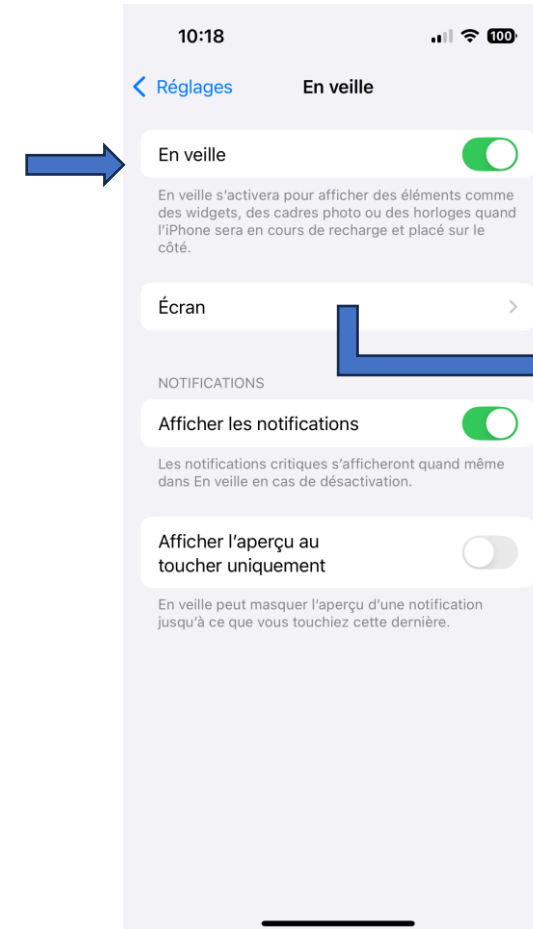
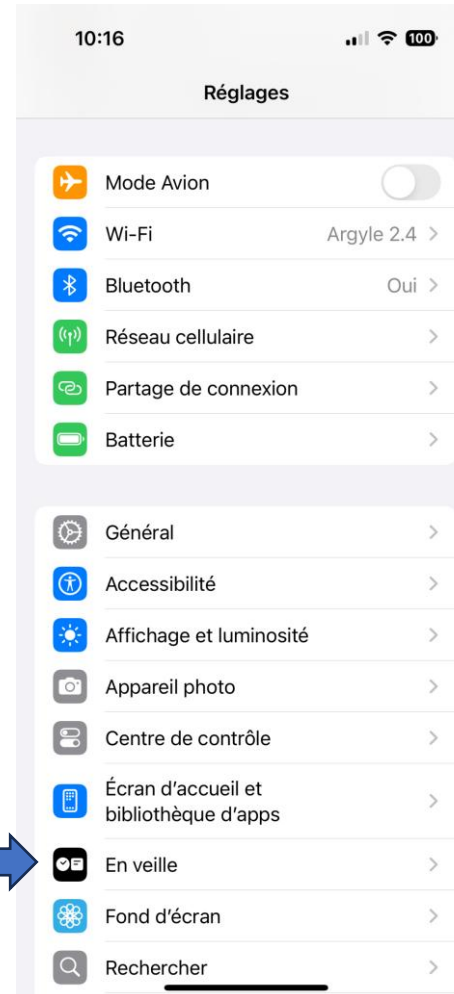
- Une horloge
- Disponible en mode veille
- Différents formats disponibles



Le Iphone en mode horloge

2. Comment on le règle et les paramètres

- Accédez à Réglages > En veille et vérifiez que l'option est activée.



Le bouton écran offre plus d'options

Le Iphone en mode horloge

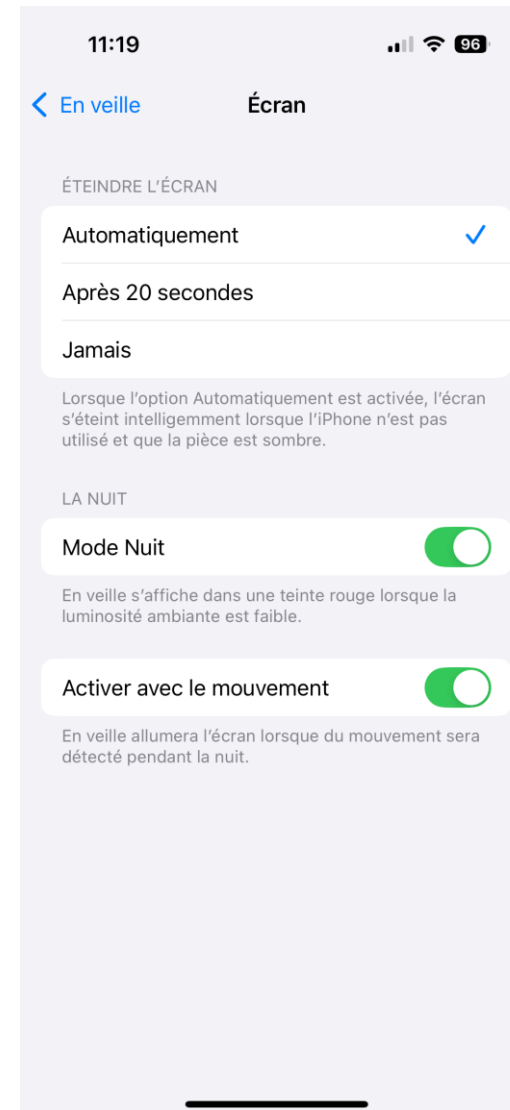
2. Comment on le règle et les paramètres

■ Accédez à Réglages > En veille et vérifiez que l'option est activée.

■ Puis bouton écran


■ Offre encore des options 

■ **NOTE: cette option est disponible à partir du IOS 17**



Le Iphone en mode horloge

2. Réglage... la suite

- Connectez l'iPhone à un chargeur et posez-le de sorte qu'il reste immobile sur sa tranche. 
- Le chargeur peut être connecté soit filaire, soit par induction (image).
- Appuyez sur le bouton latéral.



Le Iphone en mode horloge

2. Réglage... la suite

- Ça donne quoi
- Pendant que votre Iphone se charge, il vous donne un cadran de nuit
- De plus si la lumière est faible, l'écran tombe en mode rouge donc moins de lumière ...pour ceux qui y sont sensibles
- Ou encore selon les réglages, pourra s'effacer complètement (elle devient noire).
- De plus, si vous vous levez, le Iphone détecte le mouvement et affichera l'info (selon les réglages)



Le Iphone en mode horloge

2. Réglage... la suite

- Plusieurs affichages sont disponibles



- Balayez vers la gauche ou la droite pour basculer entre les widgets, les photos et les horloges.
- Balayez du haut en bas pour d'autres types d'info

Le Iphone en mode horloge

3. Les options de présentation

- Plusieurs formats sont disponibles
- On glisse de gauche à droite



- Ou de haut en bas



Le Iphone en mode horloge

4. Une démo vaut mille mots



5. Questions commentaires

