



# LE VIREMENT BANCAIRE INTERAC

PRÉPARÉ PAR PIERRE ROBILLARD

10 OCTOBRE 2024

Le virement bancaire Interac se fait par votre banque via un menu et une procédure similaire à celui-ci de la banque BMO:

The screenshot displays the BMO online banking interface. At the top, the BMO logo is visible. Below it, a navigation bar includes 'Comptes', 'Paielement et virement' (with a dropdown arrow), 'Services bancaires', and 'Des offres'. The 'Paielement et virement' dropdown menu is open, showing several options: 'Virements entre comptes', 'Paielements de factures', 'Service Virement Interac' (circled in red), 'Virement de fonds global', and 'Virements Western Union'. The background shows a 'Compte de chèques' page with tabs for 'Aperçu' and 'Relevés', and a 'Solde actuel' section with a dollar sign symbol.

Cliquez sur l'onglet « gérer les destinataires » et ensuite « ajouter un destinataire »

The screenshot shows the BMO website interface for the Interac MD service. The top navigation bar includes the BMO logo, a user profile icon, and a 'Quitter' button. The main navigation menu is open, showing 'Comptes', ' Paiement et virement' (selected), 'Services bancaires', and 'Des offres'. The left sidebar lists various services: 'Virements entre comptes', 'Paiements de factures', 'Service Virement Interac' (highlighted), 'Virement de fonds global', and 'Virements Western Union'. The main content area is titled 'Service Virement Interac MD' and includes an 'IMPRIMER' button. Below the title, there are four tabs: 'Envoi / demande de fonds', 'Historique des virements', 'Gérer les destinataires' (circled in red), and 'Gérer le dépôt automatique'. The text below the tabs reads: 'Vous pouvez modifier vos destinataires de virement ou les supprimer en tout temps. Sélectionnez Détails pour commencer.' A blue button with a plus sign and the text 'AJOUTER LE DESTINATAIRE' is circled in red. At the bottom, there are three settings: 'Contact' with an up arrow, 'Adresse courriel' with up and down arrows, and 'Langue de préférence' with up and down arrows.

## Voici celui de la caisse populaire Desjardins

The screenshot displays the mobile banking interface for Desjardins. At the top left, there is a breadcrumb 'Accueil >'. The main header area includes 'Compte d'opérations courantes' and 'Brossard'. Below this, the account balance is shown as 'Solde du compte' with a 'Gérer la...' button. A note states '0 transaction effectuée sur 12 incluses au forfait mensuel (comptoir inclus)'. A navigation bar at the bottom of the main content area has three tabs: 'Transactions' (selected), 'Relevés', and 'Informations'. Below the navigation bar is a search field for transactions with the placeholder text 'Rechercher des transactions par marchand, catégorie ou autre critère' and a magnifying glass icon. On the right side, there is a sidebar menu under the 'Accès D' logo. The sidebar contains icons for 'Messages', 'Échéances', 'Relevés et documents', and 'Profil et préférences'. A green button labeled 'Virer' is highlighted with a red circle. A dropdown menu is open from this button, listing several options: 'Virements entre comptes', 'Virements entre personnes Desjardins', 'Virements Interac' (highlighted with a red circle), 'Virements inter-institutions', and 'Virements internationaux'. At the bottom right of the sidebar, there is a promotional message: 'Ouvrez un 1<sup>er</sup> compte courant adapté aux besoins financiers de votre ado'.

## Entrez son nom et son adresse courriel

### Ajouter un destinataire



Tous les champs sont obligatoires, à moins d'avis contraire (facultatif)

Nom

Adresse courriel

Langue de communication

Choisissez la langue souhaitée pour les avis de Virement Interac qui seront envoyés à votre destinataire.

English

Francais

ANNULER


AJOUTER LE DESTINATAIRE

Cliquez sur « Envoi/ demande de fonds », choisissez le destinataire dans la liste et remplissez le formulaire.

Pour éviter le doute, précisez si le mot de passe est en lettre minuscule

Contact

nom destinataire ▼

 **nom destinataire**  
sonadressecourriel@gmail.com [Modifier](#)

De votre compte

Choisir un compte ▼

Montant

Format : 0,00

**Limites restantes** ⓘ  
pour 24 heures : **10 000,00 \$**; pour 7 jours : **20 000,00 \$**; pour 30 jours : **30 000,00 \$**

Message (facultatif)

0/400

Votre question de sécurité

ⓘ

Votre réponse

Entrez de nouveau votre réponse.

Jetez un coup d'œil à notre démonstration détaillée ou trouvez ce dont vous avez besoin dans notre foire aux questions.

[Voir la démonstration](#)

[Recherche - FAQ](#)



Le montant est prélevé du compte dès l'envoi du courriel.

Les montants limite sont les suivants:

1. Pour 24 heures: 10 000\$
2. Pour 7 jours: 20 000\$
3. Pour 30 jours: 30 000\$

Il n'y a pas de frais de virement.

La banque comptabilise le virement comme une transaction.

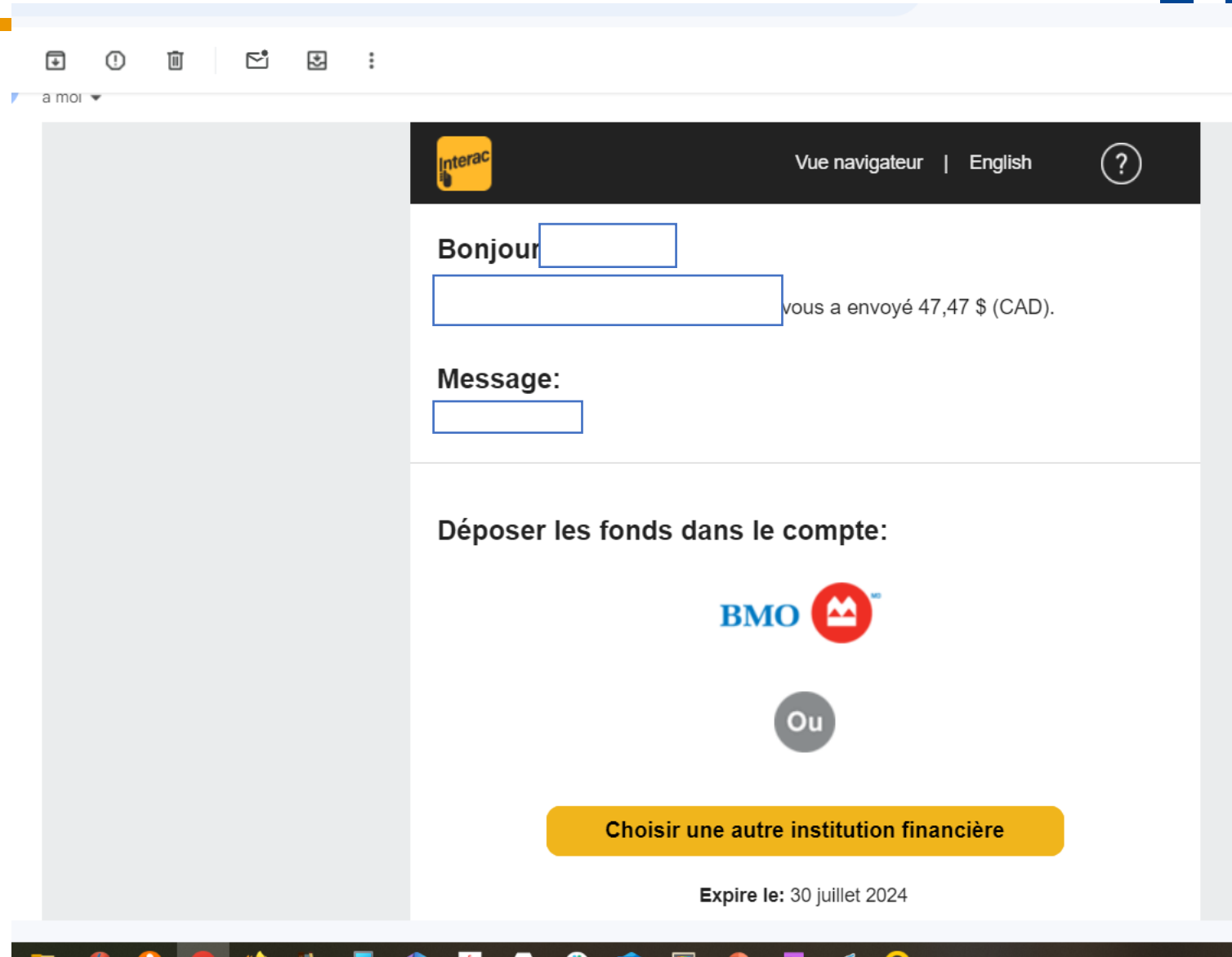
Une bonne pratique est d'aviser la personne que vous allez lui faire parvenir un paiement Interac par courriel.

Le montant est prélevé du compte dès l'envoi du courriel.

Le destinataire recevra un courriel semblable à celui-ci.

Il a 30 jours pour accepter le virement.

Une confirmation par courriel vous parviendra lorsqu'il aura accepté le virement.





Après 30 jours, si le destinataire n'a pas accepté le virement, Interac enverra un courriel vous demandant de redéposer les fonds dans votre compte.



The screenshot shows an email interface with a dark header bar. On the left is the Interac logo. On the right, it says 'Vue navigateur | English' and a help icon. The main content area starts with 'Bonjour' followed by a redacted name. Below that, a redacted email address is followed by the text: 'n'a pas déposé les [redacted] (CAD) envoyés le [redacted]. Par conséquent, le virement est expiré.' The next section contains the instruction: 'Redéposez les fonds dans votre compte BMO Banque de Montreal en cliquant ci dessous:' followed by the BMO logo. At the bottom, it provides the reference number 'Numéro de référence : CA6Mjkj3' and the instruction 'Veuillez ne pas répondre à ce courriel.'



- Après le délai de 30 jours, vous recevez un message comme celui-ci.
- Cliquez sur le logo de votre banque pour redéposer le montant.

The screenshot shows an email notification from Interac. At the top, there is a dark header with the Interac logo on the left, the text "Vue navigateur | English" in the center, and a question mark icon on the right. The main body of the email starts with "Bonjour" followed by a redacted name. Below this, it states: "... n'a pas déposé les \$ (CAD) envoyés le 6 avril 2024. Par conséquent, le virement est expiré." A horizontal line separates this from the next section, which says: "Redéposez les fonds dans votre compte BMO Banque de Montreal en cliquant ci dessous:". In the center, there is the BMO logo (the letters "BMO" in blue and a red circle with a white crown). Below the logo, the reference number "Numéro de référence : CA6Mjkj3" is displayed, followed by the instruction "Veuillez ne pas répondre à ce courriel." At the bottom of the email body, there are two links: "FAQs" and "Cette transaction est sécurisée" with a lock icon. The footer of the email contains the Interac logo on the left and the copyright notice "© 2000 - 2024 Interac Corp. Tous droits réservés. Modalités d'utilisation. MD, Marque d'Interac Corp." on the right.



Il n'est pas sans risque.

De plus, Interac et les banques n'ont pas la réputation de rembourser les clients fraudés.

Voir l'article de la revue Protégez-vous:

<https://www.protegez-vous.ca/nouvelles/affaires-et-societe/virements-interac-pratiques-mais-pas-sans-risques>

Ou bien inscrivez « protegez vous interac » dans votre moteur de recherche pour avoir accès à l'article

On ne doit jamais accepter un virement dont on ne connaît pas la provenance. Il doit parvenir d'une personne que vous connaissez.

On n'accepte pas « XX vous a envoyé une demande de xx \$ » parce que c'est une demande de retirer de l'argent de votre compte.


On accepte « XX vous a envoyé XX \$ »

Vous pouvez bloquer ce demandeur en cliquant dans le bas à droite de la fenêtre.





On accepte « XX vous a envoyé XX \$ »

 bon



Des questions?

