

PayPal




Systeme de paiement en ligne

Qu'est-ce que PayPal ?

- C'est une méthode de gérer votre argent de manière plus simple, plus rapide et sécurisée.
- Avec PayPal, une solution qui vous permet de payer, d'envoyer de l'argent et d'accepter les paiements sans avoir à saisir vos informations bancaires à chaque transaction.
- Plus de 250 millions de personnes utilisent PayPal pour faire leurs achats sur des millions de sites, dans plus de 200 pays et plus de 25 devises.



Méthode courante de paiement en ligne



Paiement par PayPal



Consommateur



Vendeur

Paieiment par PayPal



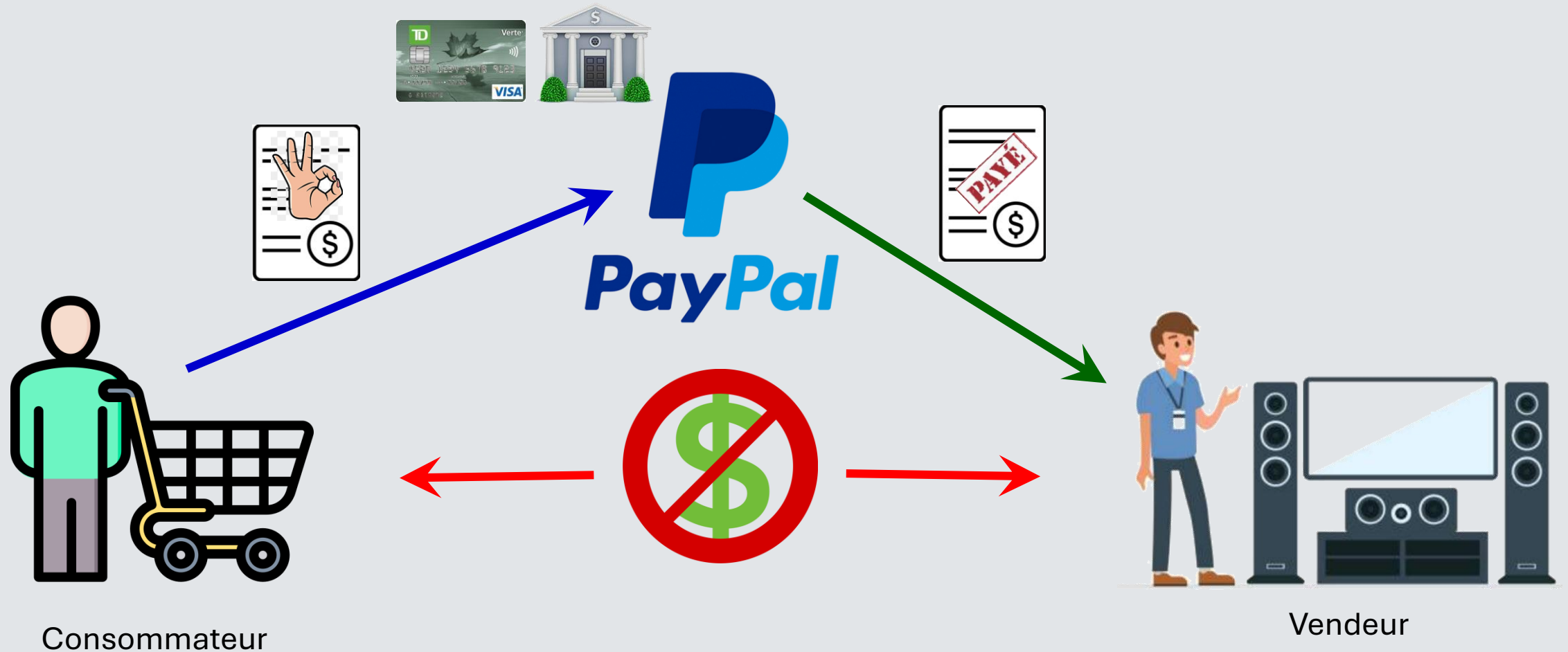
Paieement par PayPal



Paiement par PayPal



Paiement par PayPal



Consommateur

Vendeur

Pourquoi utiliser PayPal ?



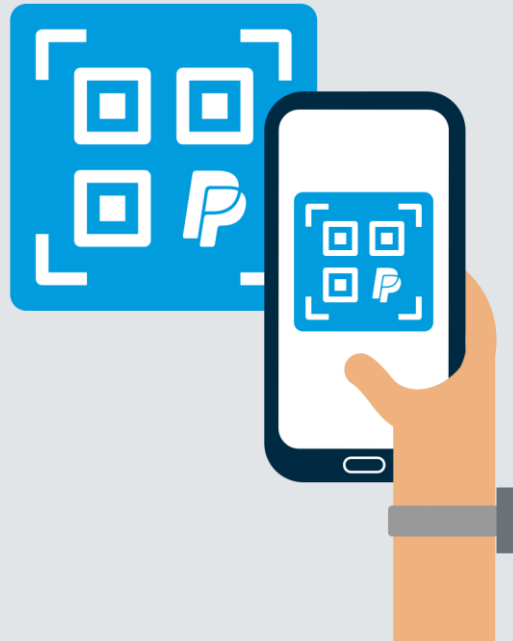
Protection contre la Fraude

- PayPal surveille chaque transaction 24h/24, 7j/7, pour prévenir la fraude, l'hameçonnage par courriel et l'usurpation d'identité.
- De plus, vos informations financières complètes ne sont jamais partagées avec les vendeurs.

Cryptage des données

- PayPal sécurise et crypte les transactions aux deux extrémités de la transaction pour garantir que la plate-forme est sûre à utiliser pour les acheteurs et les vendeurs.
- Tant que vous disposez d'une connexion sécurisée au site Web PayPal légitime, vos informations et données personnelles seront en sécurité lorsque vous payez avec PayPal.


Pourquoi utiliser PayPal ?



Des paiements en quelques secondes

- Besoin de payer votre abonnement à un club ou de rembourser un ami pour la pizza d'hier soir?
- L'application PayPal est le moyen le plus simple de payer vos achats personnels ou de groupe.
- Une fois votre compte PayPal ouvert, téléchargez l'application sur votre cellulaire, sélectionnez votre contact, saisissez le montant et cliquez sur **Envoyer**.
- C'est aussi simple que ça. Vous pouvez ajouter un message et même rembourser gratuitement vos amis et vos proches.

Moyens d'utiliser PayPal



Magasinez et achetez en ligne ou en personne

Choisissez PayPal au moment de payer et vous pourrez éviter d'avoir à saisir les informations de votre carte chaque fois que vous faites un achat.

La Protection des Achats PayPal vous aide à magasiner en confiance.

Vous pouvez aussi utiliser PayPal en personne grâce aux codes QR.



Moyens d'utiliser PayPal



Recevez et recueillez de l'argent

Il est très facile de recevoir de l'argent de vos amis ou de votre famille, ainsi que de toute personne qui utilise PayPal.

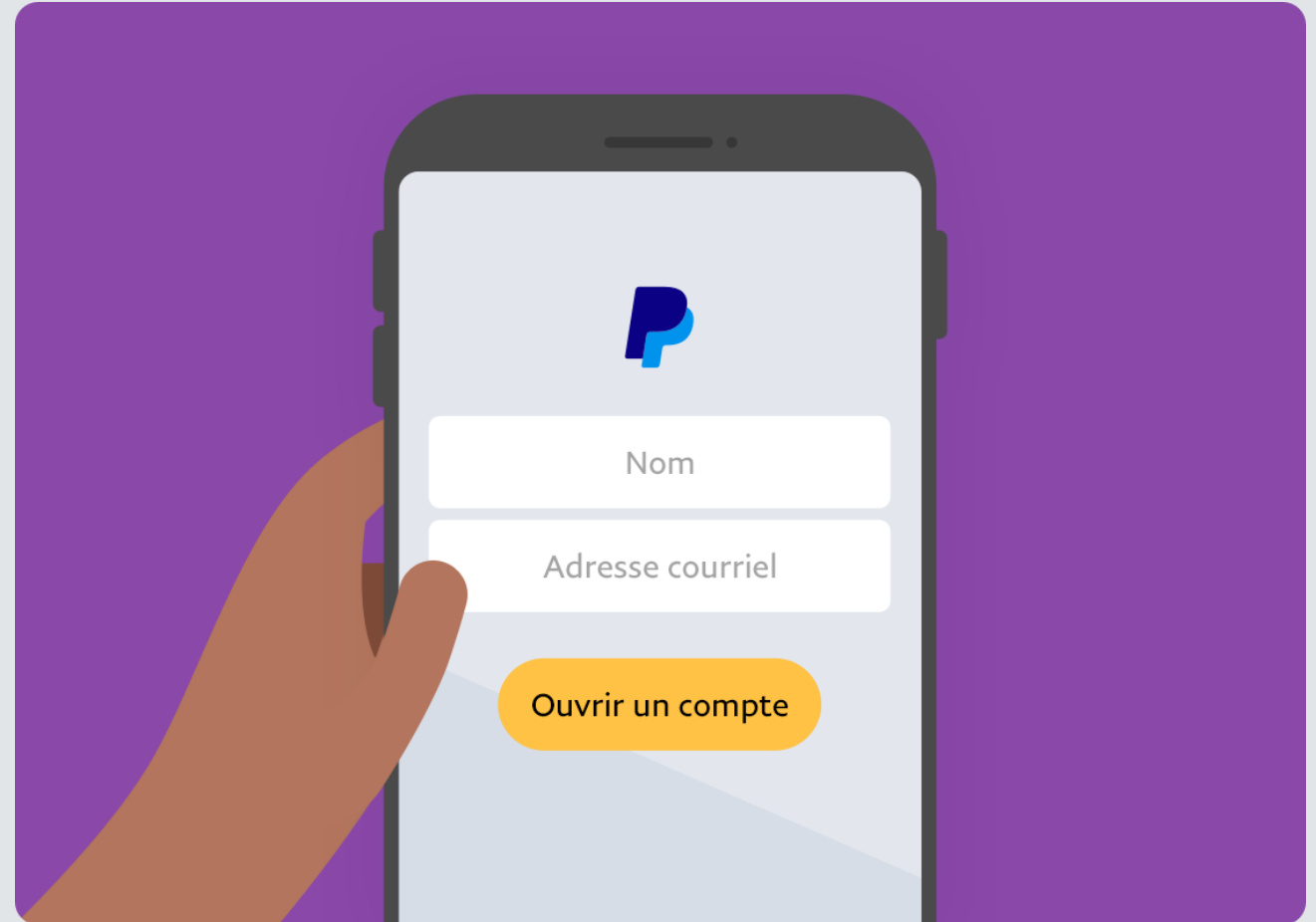
Les fonds seront rapidement versés sur votre compte.

Communiquez votre lien **PayPal.Me** ou un code QR pour augmenter encore la facilité.

PayPal.Me

https://www.paypalobjects.com/webstatic/en_CA/mktg/wright/paypal-me/ppme_introduction_720_en.mp4

Comment créer un compte PayPal



Créez votre compte PayPal



Particuliers

Pour ceux qui veulent payer en ligne.

Ouvrir un compte

<http://www.paypal.ca>

L'ouverture d'un compte est gratuite !

- **C'est gratuit.** Ouvrez un compte PayPal et magasinez sans commissions sur les transactions (des frais de conversion de devise peuvent s'appliquer pour les transactions transfrontalières), quel que soit votre mode de paiement.

- **Magasinez en toute sécurité.**

Conservez toutes vos informations financières en toute sécurité derrière une connexion unique et sécurisée.

- **Magasinez dans le monde entier.**

Payez sur des sites de toutes tailles mondialement dans 25 devises.

Créez votre compte PayPal

<http://www.paypal.ca>



Particuliers ▾

Professionnels ▾

Entreprise ▾

Développeur

Aide

Connexion

Ouvrir un compte

Créez votre compte PayPal

Ouvrir un compte PayPal

Le moyen sécurisé de payer et de se faire payer.

Compte personnel

Envoyez, dépensez et gérez votre argent. Le tout à partir d'une seule application sécurisée.

- ✓ Magasiner en ligne sans partager vos informations de paiement
- ✓ Accéder à des récompenses et remises en argent exclusives


Compte Business

Vendez en ligne, en magasin ou en déplacement. Recueillez des dons. Contribuez à la croissance de votre entreprise.

- ✓ Accepter plus de modes de paiement pour ne manquer aucune vente
- ✓ Intégrer facilement les outils que vous utilisez pour gérer votre entreprise
- ✓ Vendre en toute sécurité avec une marque en laquelle les clients ont confiance

[Commencer](#)

Créez votre compte PayPal



The screenshot shows the PayPal account creation interface. At the top left is a Canadian flag with a dropdown arrow. In the center is the PayPal logo. At the top right is the text "Se connecter". Below the logo is the heading "Ouvrez un compte PayPal". A text input field labeled "Courriel" is present. Below the input field is a blue button labeled "Suivant".

- Le compte PayPal doit être associé à une adresse courriel valide.
- Celle-ci va servir à correspondre avec vous

Créez votre compte PayPal

Ouvrez un compte PayPal

Ajoutez d'abord votre numéro de téléphone mobile

Numéro de téléphone mobile

+1

En continuant, vous confirmez que vous êtes le propriétaire ou l'utilisateur principal de ce numéro de téléphone mobile. Vous acceptez de recevoir des messages texte automatisés pour confirmer votre numéro. Les messages et les données peuvent être facturés.

Suivant

Pas de cellulaire ! Désolé mais c'est obligatoire

- Aujourd'hui, pour des raisons de sécurité, PayPal ne fait pas confiance aux courriels, qui peuvent être piratés, pour ouvrir un compte.
- **L'authentification à deux facteurs est plus sécuritaire et obligatoire.**

Créez votre compte PayPal

Compléter les informations pour créer
votre identifiant.

Configurez votre profil

Ces informations doivent être exactes.

Adresse de courriel

Vous pouvez utiliser cette adresse de courriel pour recevoir de l'argent.

Prénom

Deuxième prénom

Nom

Créez votre mot de passe

- ✓ Utiliser de 8 à 20 caractères
- ✓ Utiliser 2 des caractères suivants : lettres, chiffres ou symboles (comme !@#%&^)

Créez votre compte PayPal

Inscrire votre adresse associée à votre carte de crédit ou compte bancaire

Ajoutez votre adresse

Utilisez votre adresse résidentielle principale. Il ne peut pas s'agir d'une boîte postale ou d'une route rurale.

Date de naissance

Ligne d'adresse 1

Ligne d'adresse 2

Ville

Province
Québec

Code postal

Profession


Oui, je souhaite recevoir des messages au sujet des produits, services et promotions offerts par PayPal. PayPal ne communiquera pas mes informations à des tiers sans mon consentement.

En cliquant sur le bouton ci-dessous, j'accepte les [Conditions d'utilisation](#), la [Politique de confidentialité](#) et le [Règlement sur les utilisations autorisées](#) de PayPal.



Accepter et ouvrir un compte

Créez votre compte PayPal

Choisir l'option qui vous intéresse ou simplement cliquez sur **Parcourir** pour explorer PayPal.



Merci d'être ici avec nous!
Que voulez-vous faire pour commencer?

-  **Magasiner** →
Payez plus rapidement avec une sécurité accrue et des récompenses supplémentaires.
-  **Envoyer de l'argent** →
Envoyez de l'argent rapidement et en toute sécurité à presque n'importe qui, n'importe où.

[Parcourir](#)

Créez votre compte PayPal

Si vous choisissez de Magasinez ou Envoyer de l'argent. Vous devrez inscrire l'information sur votre carte de crédit où seront chargés vos achats.

Si vous préférez charger vos achats directement à votre compte bancaire, sélectionnez plutôt l'option **Lier plutôt un compte bancaire.**

Ceci va créer l'équivalent d'un compte débit.




Créez votre compte PayPal


Si vous préférez utiliser un compte bancaire


Choisir dans la liste suggérée votre institution bancaire ou utiliser le champ de recherche pour trouver votre banque.

Liez un compte bancaire pour faire des achats

 RBC ROYAL BANK >


 TD BANK EASYWEB >

 SCOTIABANK >

 BMO - ONLINE BANKING >

 CIBC >

 DESJARDINS >

 NATIONAL BANK OF CANADA >

Créez votre compte PayPal

Inscrire les informations de votre carte de débit et accepter de lier les informations à votre compte PayPal


Cliquez sur **Accepter et Lier**

Si vous ne désirez pas utiliser votre carte de débit, que vous n'avez pas de compte de débit ou que cela ne fonctionne pas.

Choisir l'option


Lier votre compte bancaire d'une autre façon





Commencez à utiliser votre compte bancaire dès aujourd'hui

Connectez-vous à votre banque en ligne pour lier votre compte instantanément.



carte nombre ou code d'utilisateur - Desjardins

Mot de passe - Desjardins

Nous utilisons Yodlee pour confirmer vos détails bancaires et vérifier votre solde et vos transactions au besoin, ce qui peut faciliter la transmission de vos paiements par PayPal. Pour en savoir plus, consultez notre [Politique de confidentialité](#). Vous pouvez désactiver notre utilisation de Yodlee en supprimant les permissions relatives à ce compte bancaire dans vos Préférences.

Accepter et lier

ou

Lier votre compte bancaire d'une autre façon

(Prend <2 à 3> jours ouvrables.)



Créez votre compte PayPal

Inscrire les informations de votre compte de banque.

Cliquez sur **Accepter et Lier**

Lier un compte bancaire



Vous aurez besoin d'aide pour lier ce compte. **Communiquez avec nous** et nous pourrons vous aider. Vous pouvez également lier un autre compte.

Un message sera affiché s'il y a un problème.



Lier un compte bancaire

La sécurité de vos informations bancaires est garantie par PayPal. **Le compte bancaire que vous liez doit utiliser uniquement des dollars canadiens.**

Form fields for bank account information, including a currency symbol (\$) and a masked card number (12345 123 123456789012).

Type de compte

Compte chèque Compte d'épargne

Numéro d'acheminement bancaire

Numéro d'institution

Numéro de compte

Assurez-vous de bien vérifier votre numéro de compte. Les banques peuvent ne pas signaler d'erreurs tant que vous n'avez pas viré d'argent.

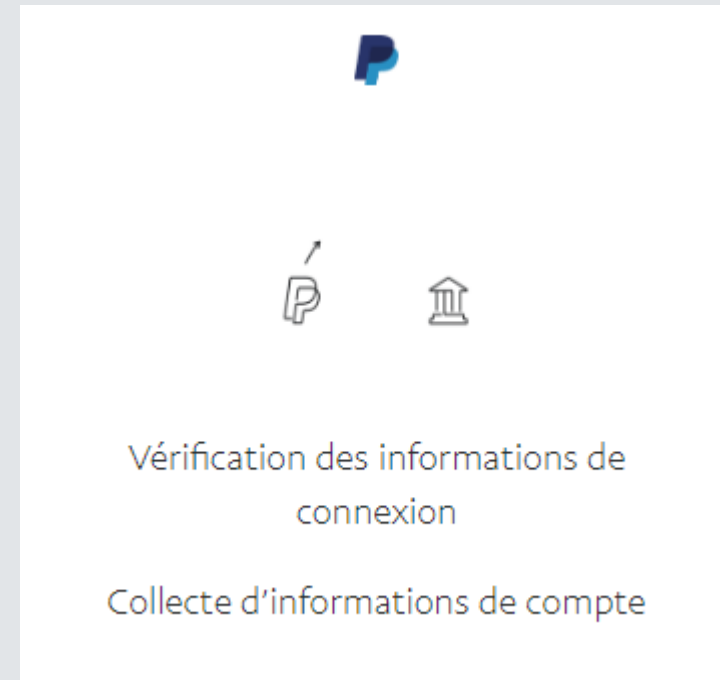
En continuant, vous autorisez PayPal à effectuer deux petits virements vers votre compte bancaire.

Accepter et lier



Créez votre compte PayPal

PayPal va ensuite confirmer qu'il peut se
connecté à votre compte ou carte de
crédit



Comment se connecter à un compte PayPal



Comment se connecter à un compte PayPal

À partir de l'application **PayPal** sur votre téléphone, cliquez sur l'icône **PayPal**



À partir de votre ordinateur naviguer au site **paypal.ca**

Cliquez ensuite sur le bouton Connexion en haut et à droite de l'écran.

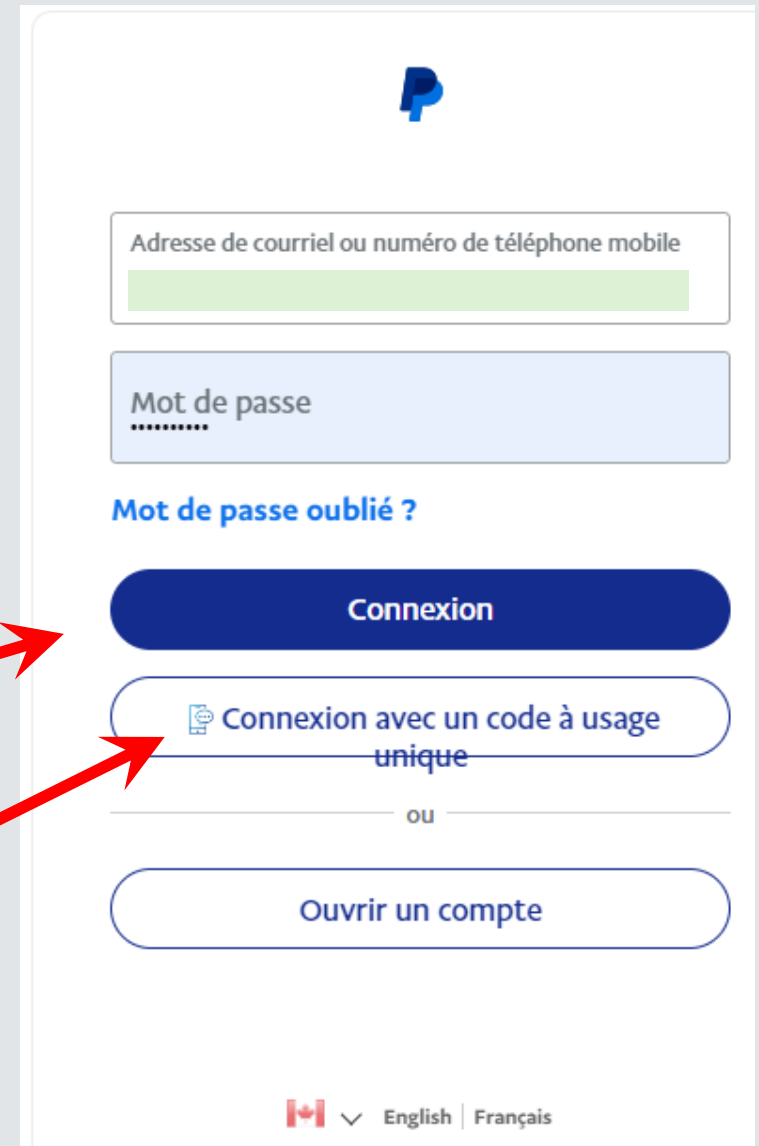
Comment se connecter à un compte PayPal

Inscrire votre adresse courriel ou numéro de cellulaire, ensuite

Inscrire votre mot de passe

Cliquez sur **Connexion**

Vous pouvez aussi choisir l'option **Connexion avec un code à usage unique**




The screenshot shows the PayPal login interface. At the top is the PayPal logo. Below it is a text input field for 'Adresse de courriel ou numéro de téléphone mobile' with a green highlight. Underneath is a password input field labeled 'Mot de passe' with a blue background and masked characters. A link for 'Mot de passe oublié ?' is positioned below the password field. There are three main buttons: a dark blue 'Connexion' button, a white button with a blue border for 'Connexion avec un code à usage unique', and a white button with a blue border for 'Ouvrir un compte'. At the bottom right, there is a language selection area with a Canadian flag icon, a dropdown arrow, and the text 'English | Français'. Two red arrows point from the text on the left to the 'Connexion' and 'Connexion avec un code à usage unique' buttons.

Comment se connecter à un compte PayPal

Si vous avez choisi l'option **Connexion avec un code à usage unique**, un nouvel écran va vous offrir de demander un code

Vous recevrez un message texte au numéro de cellulaire associé au compte PayPal

CIMBCCPayP@outlook.com [Ce n'est pas vous ?](#)



Connectez-vous rapidement avec un code à usage unique

📱 Mobile (4XX) XXX-


Obtenir un code

[Se connecter plutôt avec un mot de passe](#)

En sélectionnant Recevoir un code, vous confirmez que vous êtes autorisé à utiliser ce numéro de téléphone et vous acceptez de recevoir des messages texte. Des frais d'opérateur peuvent s'appliquer.

ou

Ouvrir un compte

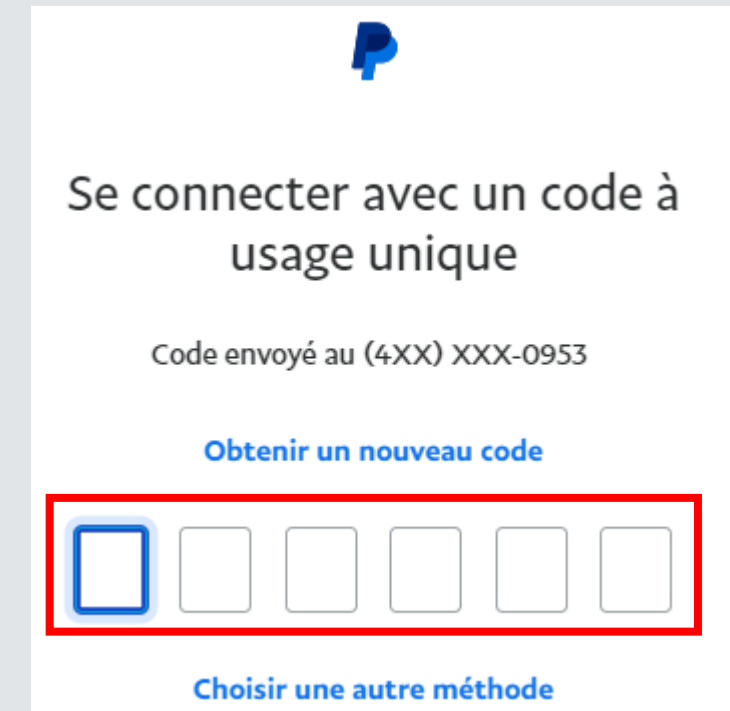
 English | Français

Comment se connecter à un compte PayPal

Inscrire le code à 6 chiffres que vous recevrez par texte dans l'espace approprié.

Une fois que le code est inscrit, vous serez redirigé vers la page d'accueil PayPal.

Attention ce code n'est valide que pour 10 minutes.



Restez connecté

Une fois votre compte PayPal créé, vous recevrez probablement un courriel similaire à celui-ci.

Ceci vous offre d'enregistrer vos informations de votre ordinateur ou cellulaire dans votre compte PayPal.

Ainsi la prochaine fois que vous voulez utiliser PayPal à partir de cet appareil vous n'aurez pas à vous identifier.

Cette option est spécifique à cet appareil.

Restez connecté sur cet appareil de confiance.



Chrome Windows 10

Nous reconnaissons cet appareil, vous resterez donc connecté et vous pourrez ignorer la saisie de votre mot de passe lorsque vous effectuez certaines activités, comme le paiement.

Pour votre sécurité, nous vous demanderons parfois de saisir votre mot de passe.

S'il s'agit d'un appareil partagé, ou si vous ne reconnaissez pas le l'appareil Chrome Windows 10, [désactivez l'état Appareil de confiance ici](#).

Transfert de fonds



Envoyez de l'argent

Envoyez un paiement, effectuez un achat ou offrez un cadeau.

Envoyer

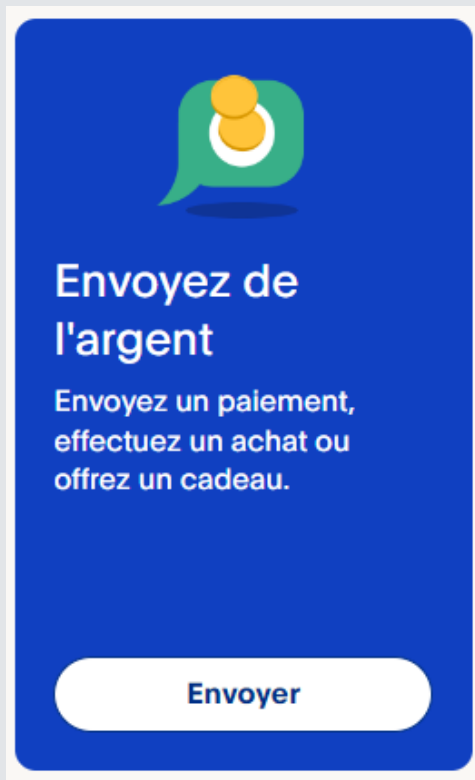


Demander de l'argent

Demandez à un ami de vous rembourser, en toute amitié.

Envoyer une demande

Envoyer de l'argent







Envoyer de l'argent

Q Nom, @nom d'utilisateur, adresse de courr... ✕

Suivant

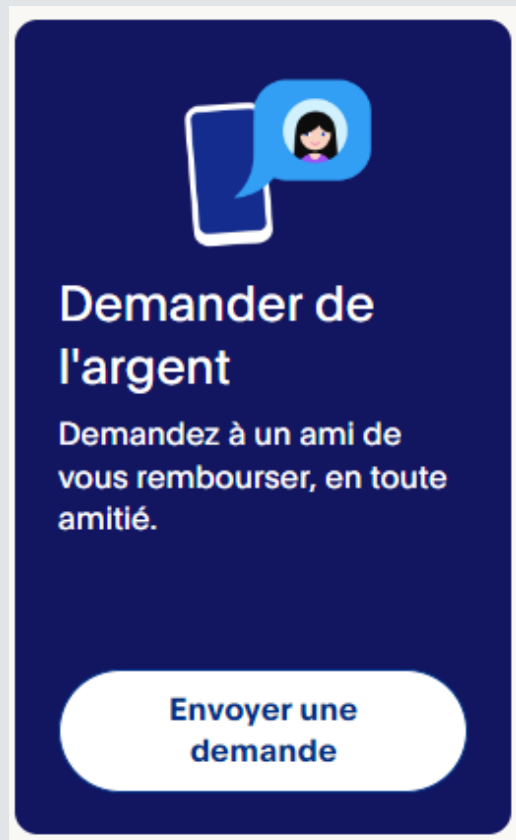
Plus de modes d'envoi

-  **Envoyez de l'argent vers un compte bancaire**
Plus de 90 pays de destination.
-  **Envoyez de l'argent pour un retrait d'espèces**
Plus de 110 pays de destination.
-  **Envoyer une facture**
Personnalisez, suivez et envoyez des factures.
-  **Envoyer une carte-cadeau numérique**
Choisissez une carte-cadeau de l'une de vos marques préférées, puis personnalisez-la avec un message.
-  **Envoyer et recevoir des dons**
Trouvez de l'aide ou soutenez d'autres personnes dès maintenant.

Inscrire l'adresse courriel du destinataire et sélectionner comment vous désirez effectuer le transfert.

Répondez aux questions subséquentes pour effectuer le transfert.

Demander de l'argent



Demandez de l'argent à qui vous le voulez




Vous pouvez demander plusieurs paiements à 20 personnes maximum.

🔍 Nom, @nom d'utilisateur, adresse de courriel o...

👤 0/20

[Suivant](#)

Plus de moyens de se faire payer

-  **Créer une facture**
Personnalisez, suivez et envoyez des factures.
-  **Créer un profil personnel**
Recevez des paiements de personnes que vous connaissez.
-  **Lancez une collecte de fonds**
Collectez de l'argent avec PayPal Fundraisers.

Inscrire l'adresse courriel du destinataire et sélectionner comment vous désirez effectuer la demande de fonds.

Répondez aux questions subséquentes pour effectuer la demande.

Achats avec PayPal sur un marchand en ligne



Achats avec PayPal

Ce n'est pas tous les marchands qui offrent l'option de paiement par PayPal.

Pour faire un paiement PayPal, il suffit de cliquer sur le bouton **Payer avec PayPal**

Payer avec **PayPal**

SOUS-TOTAL (1 ARTICLE)	3,69 \$
CODE DE PROMOTION	<input type="text" value="Code promo"/> >
<hr/>	
SOUS-TOTAL, AVANT LES TAXES	3,69 \$
TPS ESTIMÉE	0,18 \$
TVQ ESTIMÉE	0,37 \$
<hr/>	
TOTAL ESTIMÉ ⓘ	4,24 \$

OU

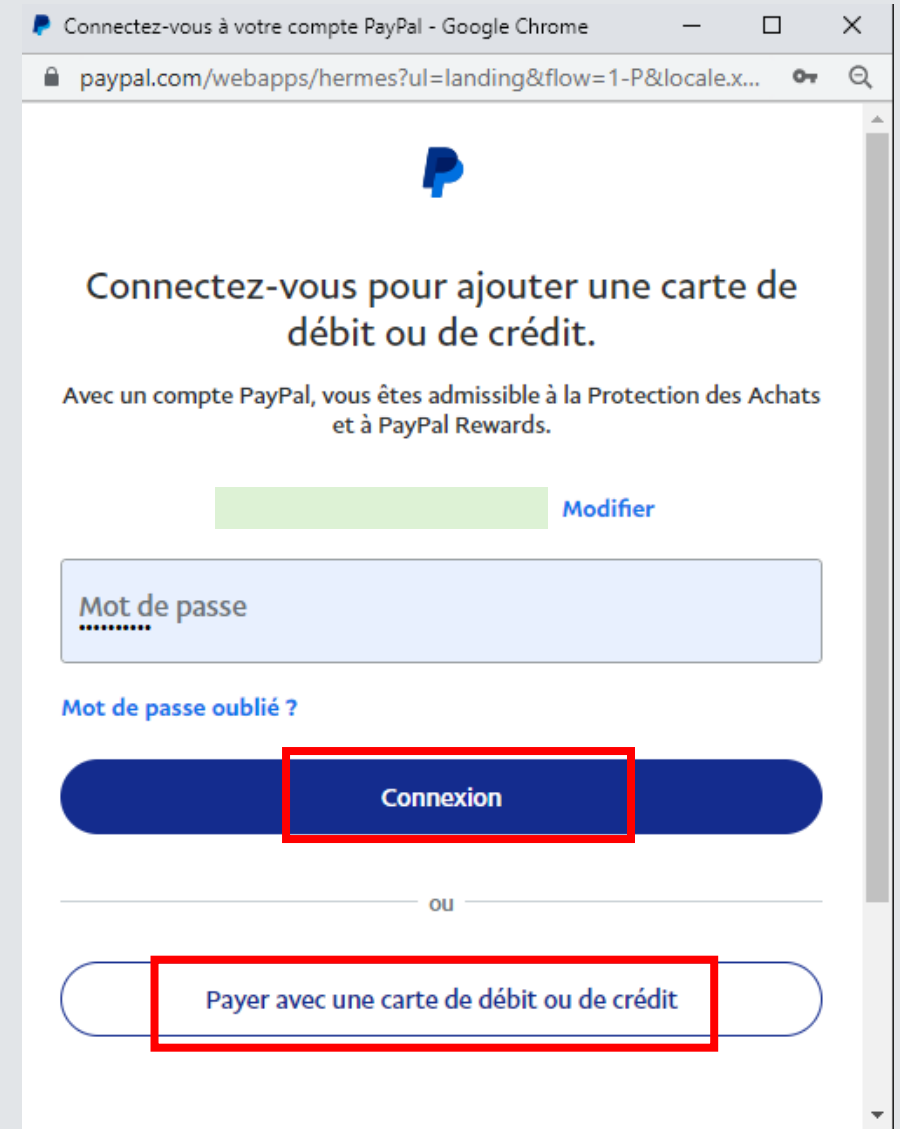
Achats avec PayPal

Vous serez redirigé vers le centre de paiement PayPal.

On vous demandera de confirmer le compte PayPal à l'aide de votre courriel et de votre mot de passe.

Vous avez alors le choix de vous connecter à votre compte PayPal en cliquant sur **Connexion**.

Ou de **Payer à l'aide d'une carte de crédit**



Connectez-vous à votre compte PayPal - Google Chrome
paypal.com/webapps/hermes?ul=landing&flow=1-P&locale.x...

Connectez-vous pour ajouter une carte de débit ou de crédit.

Avec un compte PayPal, vous êtes admissible à la Protection des Achats et à PayPal Rewards.

[Modifier](#)

Mot de passe
.....

[Mot de passe oublié ?](#)

Connexion

ou

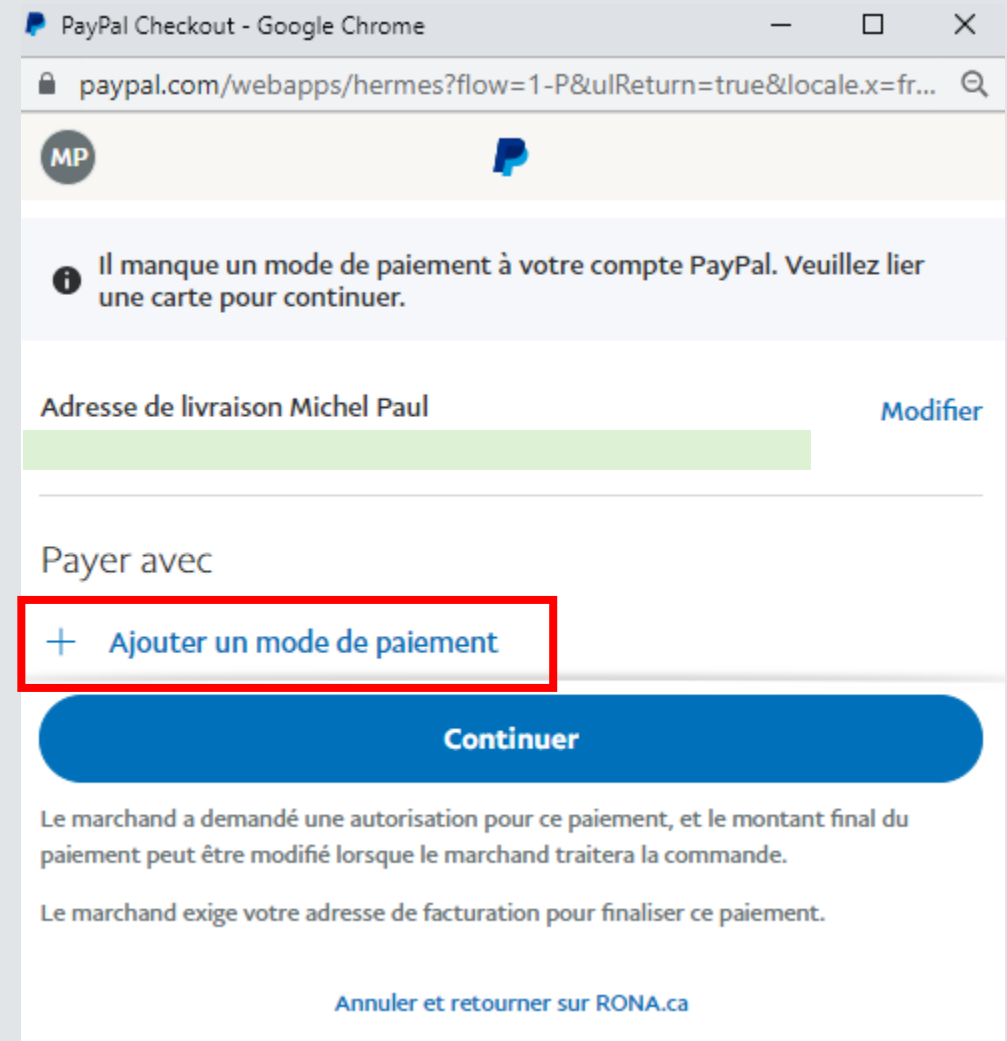
Payer avec une carte de débit ou de crédit

Achats avec PayPal

Si vous n'avez pas encore lié un compte de banque ou une carte de crédit à votre PayPal vous devrez spécifier quelle carte de crédit utiliser.

Cliquez sur 

Si vous avez un mode de paiement lié à votre compte cette étape ne sera pas affichée.

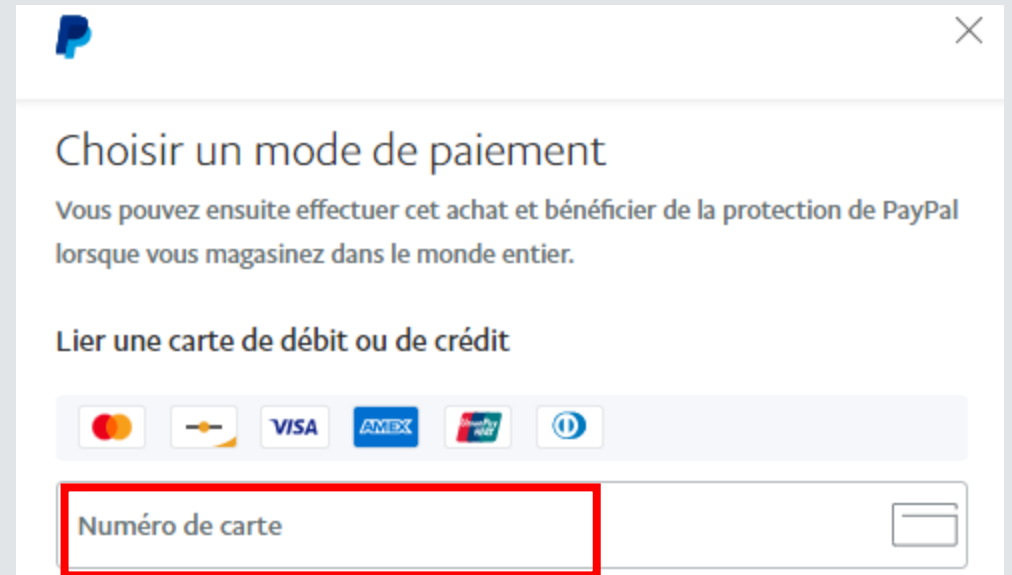


The screenshot shows the PayPal Checkout interface in a Google Chrome browser window. The address bar displays the URL: paypal.com/webapps/hermes?flow=1-P&ulReturn=true&locale.x=fr... The page header includes the PayPal logo and a user icon labeled 'MP'. A message states: 'Il manque un mode de paiement à votre compte PayPal. Veuillez lier une carte pour continuer.' Below this, the shipping address is listed as 'Adresse de livraison Michel Paul' with a 'Modifier' link. The 'Payer avec' section features a red-bordered button labeled '+ Ajouter un mode de paiement'. A large blue 'Continuer' button is positioned below. At the bottom, there are two informational messages: 'Le marchand a demandé une autorisation pour ce paiement, et le montant final du paiement peut être modifié lorsque le marchand traitera la commande.' and 'Le marchand exige votre adresse de facturation pour finaliser ce paiement.' A link at the bottom reads 'Annuler et retourner sur RONA.ca'.

Achats avec PayPal

Inscrire l'information de votre carte de crédit dans l'espace approprié.

Si vous avez un mode de paiement lié à votre compte cette étape ne sera pas affichée.



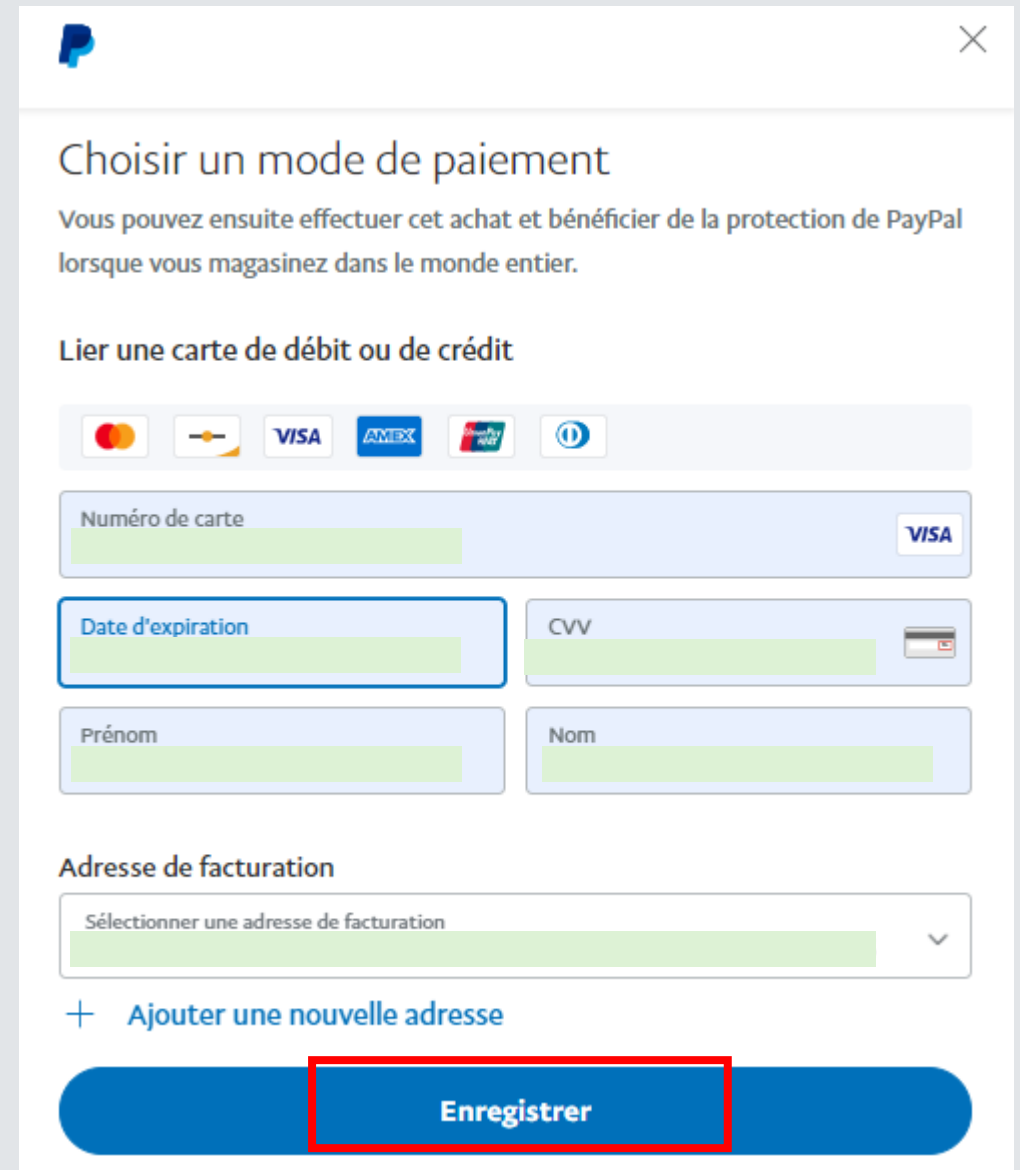
The screenshot shows a PayPal modal window titled "Choisir un mode de paiement". Below the title, it states: "Vous pouvez ensuite effectuer cet achat et bénéficier de la protection de PayPal lorsque vous magasinez dans le monde entier." Underneath, there is a section "Lier une carte de débit ou de crédit" with a row of payment method icons: Mastercard, Discover, VISA, AMEX, and PayPal. Below this row is a form field labeled "Numéro de carte" which is highlighted with a red border. To the right of the form field is a small icon of a card.

Achats avec PayPal

Une fois le numéro de la carte inscrit et que PayPal a vérifié que c'est un numéro de carte valide, on vous demande de compléter les autres informations de votre carte et identité.

Lorsque tout est inscrit, cliquez sur le bouton **Enregistrer**.

Si vous avez un mode de paiement lié à votre compte cette étape ne sera pas affichée.



The screenshot shows the PayPal interface for selecting a payment method. At the top, it says "Choisir un mode de paiement" and "Vous pouvez ensuite effectuer cet achat et bénéficier de la protection de PayPal lorsque vous magasinez dans le monde entier." Below this, there is a section titled "Lier une carte de débit ou de crédit" with icons for various card brands: Mastercard, Discover, VISA, AMEX, and others. The form fields include: "Numéro de carte" (with a VISA logo), "Date d'expiration" (highlighted with a blue border), "CVV" (with a card icon), "Prénom", and "Nom". There is also a dropdown menu for "Adresse de facturation" with the text "Sélectionner une adresse de facturation" and a plus sign to "Ajouter une nouvelle adresse". At the bottom, a large blue button labeled "Enregistrer" is highlighted with a red border.

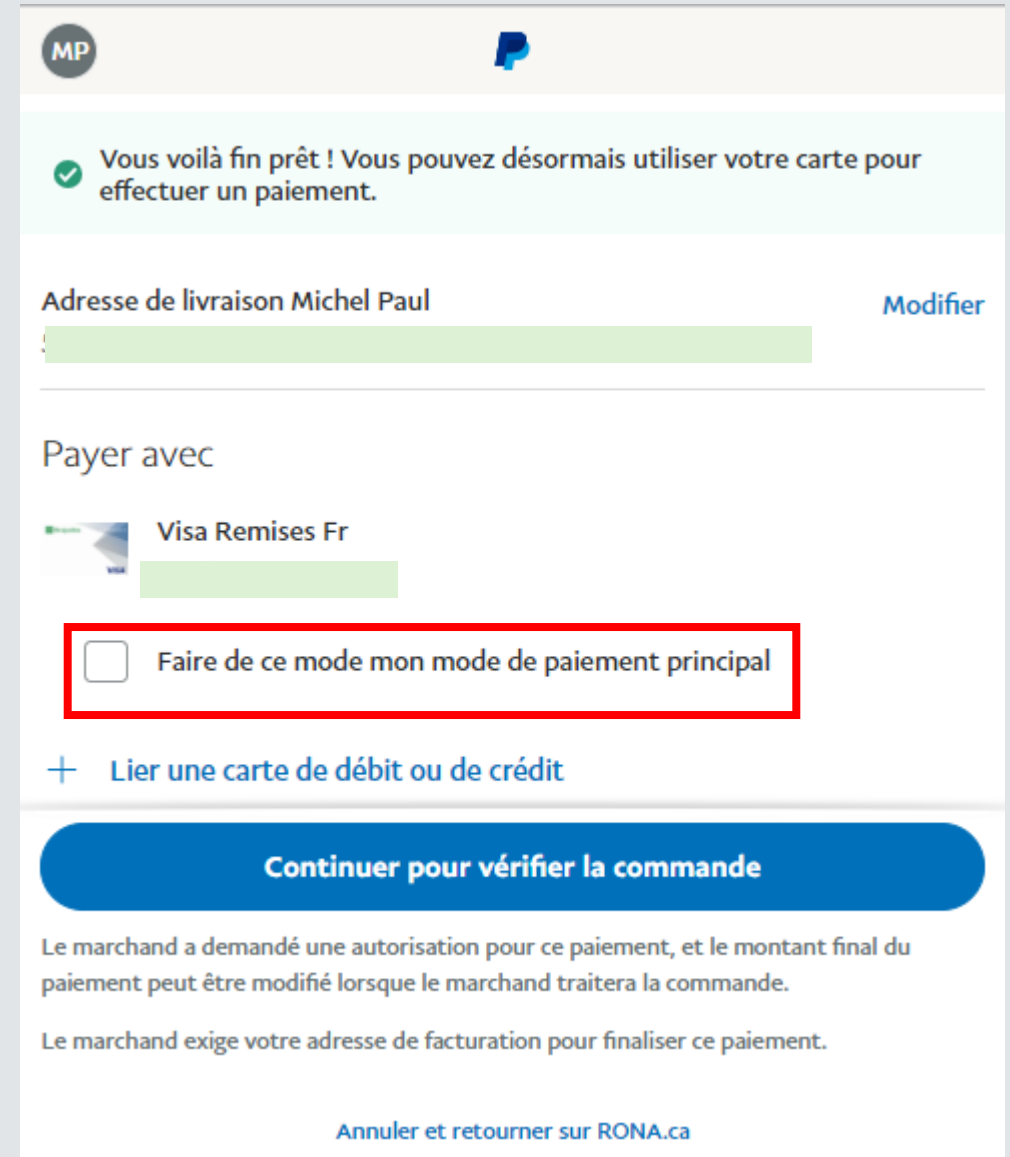
Achats avec PayPal

PayPal confirme que votre carte est maintenant liée à votre compte PayPal.

Si vous n'ajoutez pas d'autre carte ou compte bancaire vous pouvez cocher la case

Faire de ce mode mon mode de paiement principal

S'il n'y a qu'un seul mode de paiement lié au compte PayPal ne vous demandera plus de choisir le mode de paiement




MP

Vous voilà fin prêt ! Vous pouvez désormais utiliser votre carte pour effectuer un paiement.

Adresse de livraison Michel Paul [Modifier](#)

Payer avec

 Visa Remises Fr

Faire de ce mode mon mode de paiement principal

+ [Lier une carte de débit ou de crédit](#)

[Continuer pour vérifier la commande](#)

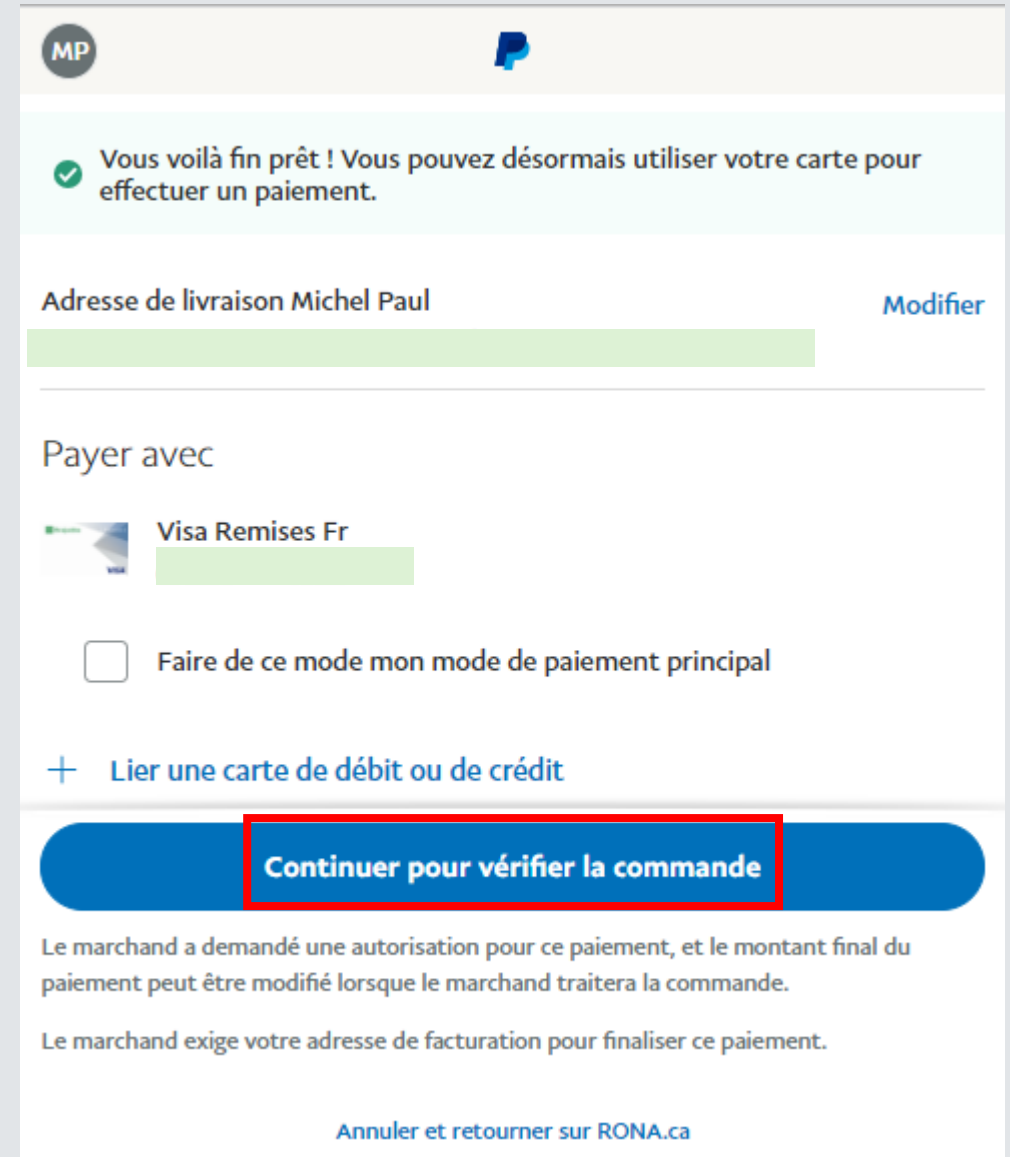
Le marchand a demandé une autorisation pour ce paiement, et le montant final du paiement peut être modifié lorsque le marchand traitera la commande.


Le marchand exige votre adresse de facturation pour finaliser ce paiement.

[Annuler et retourner sur RONA.ca](#)

Achats avec PayPal

L'étape suivante est de cliquer sur le bouton **Continuer pour vérifier la commande.**




MP 

✓ Vous voilà fin prêt ! Vous pouvez désormais utiliser votre carte pour effectuer un paiement.

Adresse de livraison Michel Paul [Modifier](#)

Payer avec

 Visa Remises Fr

Faire de ce mode mon mode de paiement principal

+ [Lier une carte de débit ou de crédit](#)

Continuer pour vérifier la commande

Le marchand a demandé une autorisation pour ce paiement, et le montant final du paiement peut être modifié lorsque le marchand traitera la commande.

Le marchand exige votre adresse de facturation pour finaliser ce paiement.

[Annuler et retourner sur RONA.ca](#)

Achats avec PayPal

PayPal va vous ramener au site du vendeur et vous pourrez confirmer les informations pour finaliser votre commande.

À cette étape, la carte n'est pas encore débitée, seulement lorsque vous finalisez la commande sur le site du vendeur.

1 - RENSEIGNEMENTS PERSONNELS

438-874-0953

CONFIRMER VOS RENSEIGNEMENTS PERSONNELS

2 - ADRESSE DE LIVRAISON

3 - PAIEMENT ET CONFIRMATION

Total à payer : **10,88 \$**

[Modifier votre panier](#)

1 Clous de finition brillant, 2 1/2", Bte/15	4,49 \$
Livraison par colis ⁰	

Sous-total (1 article)	4,49 \$
Livraison par colis	4,97 \$

Sous-total, avant les taxes	9,46 \$
TPS estimée	0,47 \$
TVQ estimée	0,95 \$

Total estimé ⓘ	10,88 \$
-----------------------	-----------------



Marchands offrant PayPal



Marchands offrant PayPal

[Liste des magasins au Canada qui acceptent PayPal \(en anglais\)](https://paymentmethods.com/ca/paypal)

<https://paymentmethods.com/ca/paypal>



[Liste des magasins en ligne au Canada qui acceptent PayPal \(en anglais\)](https://www.finder.com/ca/online-stores-accept-paypal)

<https://www.finder.com/ca/online-stores-accept-paypal>





A large, stylized graphic with a red, jagged, starburst background and a yellow border. The word 'ATTENTION!' is written in bold, yellow, block letters with a black outline, slanted upwards from left to right.

Microsoft Edge

Normalement, vous pouvez utiliser PayPal à l'aide de n'importe lequel des navigateurs web, tel Chrome, Firefox, Safari ou autre.

Mais, il pourrait y avoir des occasions où vous rencontrer des problèmes de connexion ou de fonctionnalités avec PayPal.

Si vous éprouvez des difficultés avec certaines fonctions de PayPal, je vous recommande d'essayer à nouveau en utilisant le navigateur web Microsoft Edge souvent cela va régler le problème.

Conclusion

The word 'Conclusion' is written in a black, cursive script. To the right of the word, a black line drawing of a pen is shown, with its tip touching the end of the word, suggesting it was just written.

Ceci conclut la présentation sur PayPal. On n'a couvert qu'une partie des possibilités de l'utilisation de ce service du point de vue d'un particulier. Pour les marchands, les règles sont légèrement différentes.

Personnellement j'utilise ce service depuis 2008, car j'ai confiance dans la sécurité qui est mise en place pour protéger mes informations.

Surtout, c'est le seul intervenant à connaître mes informations bancaires, je n'ai à fournir ces informations à un marchand qui n'a pas nécessairement les mêmes capacités ou préoccupations à protéger mes informations financières.

Mais on doit se souvenir qu'il n'y a aucun site 100% à l'abri des fraudeurs, on doit rester vigilant.