

Image générée à l'aide de Texte à Image



Une plateforme de
conception graphique

FORMATIO

Présentation de Sylvie Veilleux, 20 avril 2023



Canva

Une plateforme de conception graphique?

Au départ, j'ai envie de mentionner que Canva **c'est bien plus** qu'une plateforme de conception graphique...

Bien sûr que vous allez créer des concepts et des **designs très percutants et d'allure très professionnelle** sans toutefois être un pro du design. Il est certain que vous aurez droit à :

- des milliers de **modèles** de types de designs
- des **tutoriels** pour vous apprendre à utiliser Canva
- une **École de design** qui vous expliquera les principes de base du design
- un **Centre d'aide** pour parfaire vos connaissances sur la plateforme
- un **blogue** pour en apprendre encore plus
- un **générateur de palette de couleurs**
- des **calques** (comme dans les logiciels de traitement d'images professionnels - Photoshop)
- etc.



En 2023, c'est **180 designs à la seconde** qui se créent sur la plateforme... et en 2022, c'était **100 millions d'utilisateurs** par mois.

FORMATIO

En dix ans, Canva n'a pas seulement transformé son logo



2013 - 2021

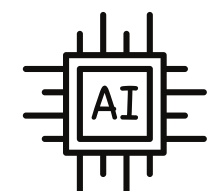
2021 - Present

En 2023, c'est aussi :

Une plateforme qui offre et centralise une foule d'outils qui y sont intégrés

- Plateforme **collaborative**
- Éditeur de photos
- Générateur de codes QR
- Outil de création de sites Web
- *Suite au Travail, incluant des tableaux blancs*
- Convertisseur MP4
- Convertisseur de fichiers
- Création de gifs animés
- Importation de fichiers .csv (tableaux)
- Accès à des milliers de photos et d'icônes (Pixabay, Pexels, Iconscout)
- Animations
- Vidéos
- Impression de produits personnalisés
- Intègre des documents Word et les transforme en présentations en un clic
- Importation et création de pdf
- Dizaines d'applications qui y sont liées (Slack, Mailchimp, et bien d'autres)
- Studio d'enregistrement en ligne (navigateur Chrome)
- Kit de contrôle de marque
- Etc.

Canva a également ajouté l'intelligence artificielle...



Hyperlien



Vidéo



Création d'un compte

Pour commencer à utiliser Canva, il est nécessaire de se **créer un compte**, si on veut que nos designs soient conservés sur la plateforme.

Plusieurs options sont disponibles, j'ai opté pour la **création d'un compte Canva lié à un courriel.**

Saisissez votre adresse de messagerie ou celle rattachée à votre compte Google ou à votre compte Facebook ou utilisez la méthode de votre choix afin de pouvoir commencer à utiliser Canva.

< Continuer avec l'e-mail

Nous vérifierons que vous avez déjà un compte, et dans le cas contraire, nous vous aiderons à en créer un.

Adresse e-mail (personnelle ou professionnelle)

Julie@example.com

Veuillez saisir une adresse e-mail valide.

Continuer



Lien pour s'inscrire à Canva

https://www.canva.com/fr_fr/signup/

Lors de l'inscription, **vous allez devoir choisir le type de compte** que vous voulez créer.



FORMATIO

Présentation de Sylvie Veilleux, 20 avril 2023

Inscription



Les types de comptes

Canva

👑 Canva Pro



Pro >

Pour les personnes souhaitant bénéficier d'un accès illimité au contenu et aux outils premium.

👑 Canva en Équipe



Équipes >

Pour les équipes de toutes tailles qui souhaitent créer à plusieurs, avec des outils de travail et de gestion de marque premium.

Encore plus de fonctionnalités

Gratuit >

Pour les personnes qui souhaitent créer, en solo ou à plusieurs. Gratuit à vie.

Compte gratuit



https://www.canva.com/fr_fr/tarification/

FORMATIO

Présentation de Sylvie Veilleux, 20 avril 2023



Avec Canva Pro, on aura accès à des fonctionnalités supplémentaires par rapport à un compte gratuit

Combien coûte l'abonnement à Canva Pro ?

Canva Pro coûte 149,99 CAD \$ si vous choisissez le paiement annuel, ou 16,99 CAD \$ si vous choisissez le paiement mensuel, pour un maximum de 5 personnes.
Tout membre supplémentaire coûte 72,00 CAD \$/an (6,00 CAD \$/mois) avec un abonnement annuel, ou 9,00 CAD \$/mois avec un abonnement mensuel.

La gratuité et les fonctionnalités d'un compte Pro

Éducation



Canva est gratuit pour les classes

Utilisez Canva pour vos cours en personne ou à distance. Les enseignants et les élèves bénéficient de leur propre version gratuite de Canva.

OBNL



Nous sommes gratuits pour les organisations à but non lucratif

Les organisations à but non lucratif ont leur propre version de Canva pour les aider à poursuivre leur bon travail dans le monde.

Inscription



Tableau comparatif

Faites un essai gratuit pendant 30 jours

COMPTE GRATUIT



- ✓ Éditeur avec glisser-déposer pour une personnalisation facile
- ✓ Plus de 250 000 modèles gratuits
- ✓ Plus de 100 types de designs (publications pour les réseaux sociaux, présentations, lettres et plus encore)
- ✓ Plus d'1 million de photos et d'illustrations
- ✓ Invitez d'autres personnes à créer et travailler avec vous
- ✓ Large gamme de produits imprimables à créer et à faire livrer chez vous
- ✓ 5 Go d'espace de stockage

COMPTE PRO

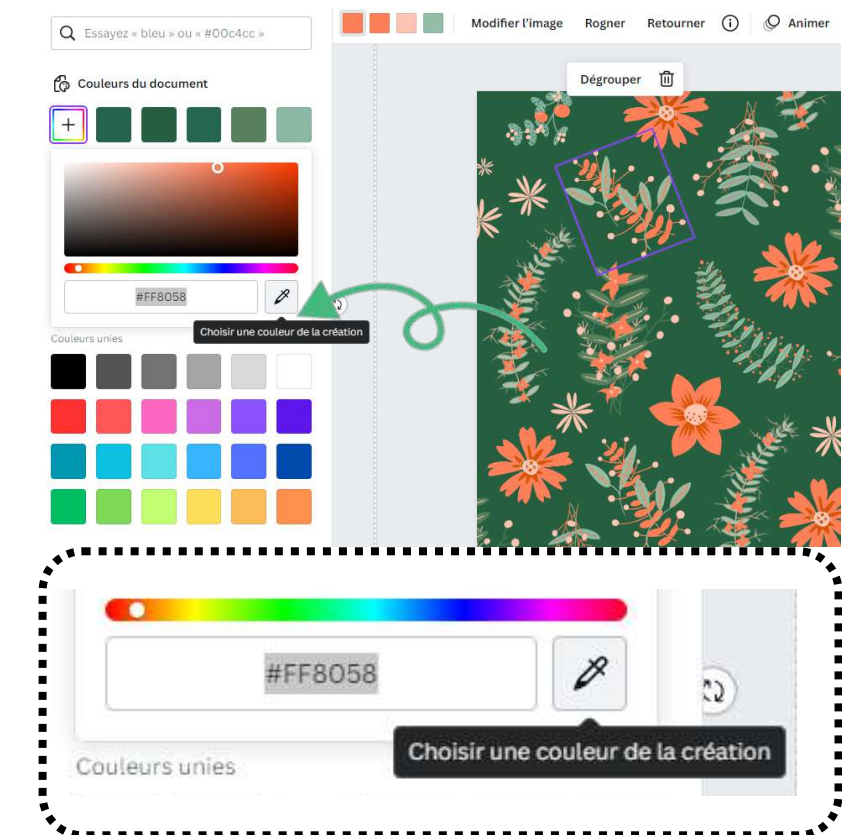


- ✓ Plus de 100 millions de photos, de vidéos, de pistes audios et de graphiques premium
- ✓ Fonctionnalités illimitées, dossiers et contenu premium
- ✓ Plus de 610 000 modèles premium et gratuits, avec de nouveaux designs ajoutés chaque jour
- ✓ Instaurez l'identité visuelle de votre marque en définissant des logos, couleurs et polices avec plus de 100 Identités visuelles
- ✓ Créez des dossiers dédiés pour des projets spécifiques
- ✓ Redimensionnez vos designs à l'infini avec le Redimensionnement magique
- ✓ Supprimez les arrière-plans des images instantanément avec l'Effaceur d'arrière-plan
- ✓ Programmez du contenu adapté aux réseaux sociaux sur 8 plateformes différentes
- ✓ Espace de stockage (1 To)
- ✓ Service client disponible 24 h/24, 7 j/7

INFORMATION COMPLÉMENTAIRE

Navigateurs Chrome et Brave


Ces deux navigateurs permettent d'accéder à des fonctionnalités qui n'apparaissent pas dans d'autres navigateurs. Par exemple, l'outil qui permet de choisir une couleur de la création.



FORMATIO

Présentation de Sylvie Veilleux, 20 avril 2023

Inscription



Télécharger Canva

Disponible sur différentes plateformes

Vous avez la possibilité de **télécharger Canva** pour votre appareil Windows, Mac Os, pour iOS et Android. Il existe également une **application de bureau** qui permet de travailler **hors ligne**.



Lien pour divers téléchargements

Cliquez ci-dessus pour télécharger Canva Windows, Mac Os, iOS, Android

Tout est **synchronisé**.

Profitez au maximum de Canva. Concevez sur l'application de bureau.

Télécharger l'application de bureau

BUREAU

Quarterly updates

Canva pour Windows

Votre outil de création préféré vous est proposé sous forme d'application de bureau pour Windows:

Télécharger Canva pour Windows

Egalement disponible sur [Mac OS](#), [iOS](#) et [Android](#)

Canva pour Mac

Votre outil de création préféré vous est proposé sous forme d'application de bureau pour les ordinateurs Mac équipés de puces Intel et Apple.

Télécharger Canva pour Mac

Egalement disponible sur [Windows](#), [iOS](#) et [Android](#)

MOBILE

Télécharger l'application Canva

Créez des créations où que vous soyez, accédez à des outils spéciaux et importez des photos directement depuis votre appareil mobile.

Canva pour Android

Scannez le code QR pour installer l'application Canva pour Android sur votre téléphone ou tablette.

GET IT ON Google Play

Egalement disponible sur [Mac OS](#), [Windows](#) et [iOS](#)

Canva pour iOS

Scannez le code QR pour installer l'application Canva sur votre iPhone ou iPad.

Download on the App Store

Egalement disponible sur [Mac OS](#), [Windows](#) et [Android](#)

ACTUELLEMENT DISPONIBLE QUE LORS D'UNE PRÉSENTATION SUR UN ORDINATEUR

DÉMONSTRATION

Accessible lors de présentations pour des animations amusantes

RACCOURCIS MAGIQUES

- Lettre B pour rendre la diapositive floue
- Lettre C pour déclencher une pluie de confettis
- Lettre D pour l'animation Roulement de tambour
- Lettre M pour une animation de lâcher de micro
- Lettre O pour faire apparaître des bulles flottantes
- Lettre Q pour Chut!
- Lettre U pour une animation de lever de rideau
- N'importe quel nombre (0-9) pour un minuteur (1 pour une minute, 2 pour deux minutes, etc.)

Les applications un aperçu Plus de 100...

Découvrez des applications

Recherchez des applis, des outils et des intégrations



Apps Directory - Canva

Concevez des créations pour vos médias favoris

Grid of application cards for media creation:

- Du texte à l'image**: Écrivez ce que vous voulez, et v...
- Google Photos**: Ajoutez des images Google Pho...
- Google Drive**: Ajoutez vos photos Google Driv...
- YouTube**: Ajoutez des vidéos YouTube à v...
- Google Maps**: Ajoutez une carte Google à vos ...
- Facebook**: Ajoutez vos photos Facebook à ...
- Instagram**: Ajoutez vos photos Instagram à ...
- Dropbox**: Ajoutez vos photos Dropbox à v...
- Emoji**: Ajoutez vos émojis préférés à v...

Peaufinez vos images

De multiples effets...

Grid of application cards for image enhancement:

- Ombres**: Ajouter une ombre autour de v...
- Duochromie**: Appliquez une palette bicolore ...
- Cadres**: Ajouter un cadre à vos images
- Smartmockups**: Transformez n'importe quelle L...
- Mélange de couleurs**: Appliquez des combinaisons de...
- Trippy**: Appliquez des effets psychédélic...
- Sérigraphie**: Ajoutez des effets de sérigraphi...
- Liquéfaction**: Ajoutez des effets de liquéfacti...
- Découpe**: Ajoutez des effets de découpe ...

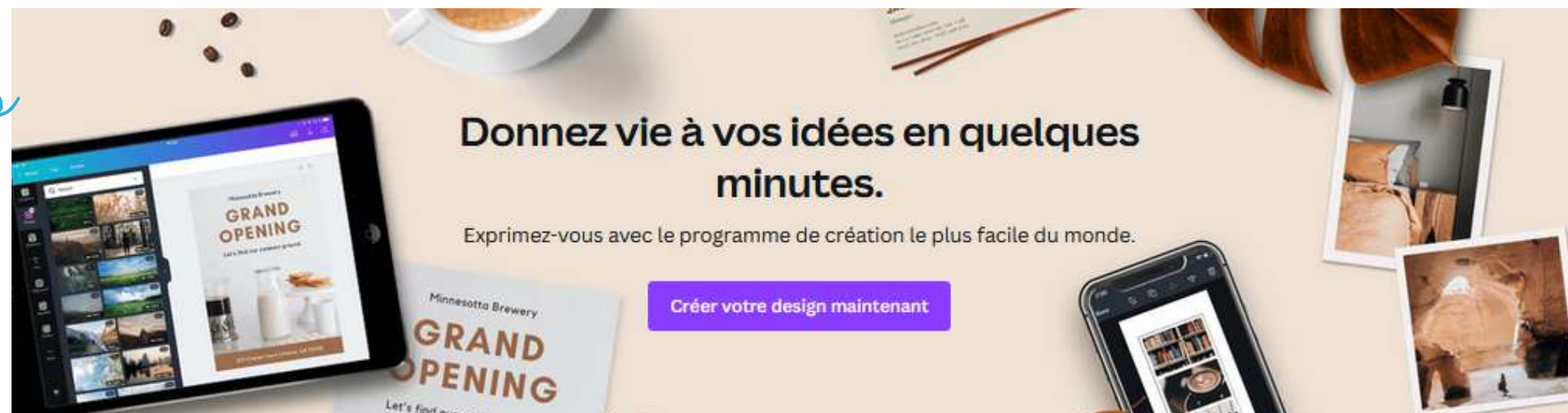
Dynamisez votre processus

Grid of application cards for workflow automation:

- Pinterest**: Publiez des créations dans vos ...
- Twitter**: Publiez des créations sur Twitter.
- OneDrive**: Sauvegardez vos créations sur ...
- LinkedIn**: Publiez des créations sur votre ...
- Slack**: Partagez des créations sur vos ...
- Microsoft Powerpoint**: Téléchargez des créations en ta...
- Mailchimp**: Enregistrez vos créations dans ...
- Tumblr**: Publiez des créations sur Tumblr.
- Wizer.me**: Transformez votre création Can...



Six principales catégories de documents



Canva propose une large gamme de catégories de documents pour répondre aux besoins de chaque utilisateur. Voici les principales catégories.

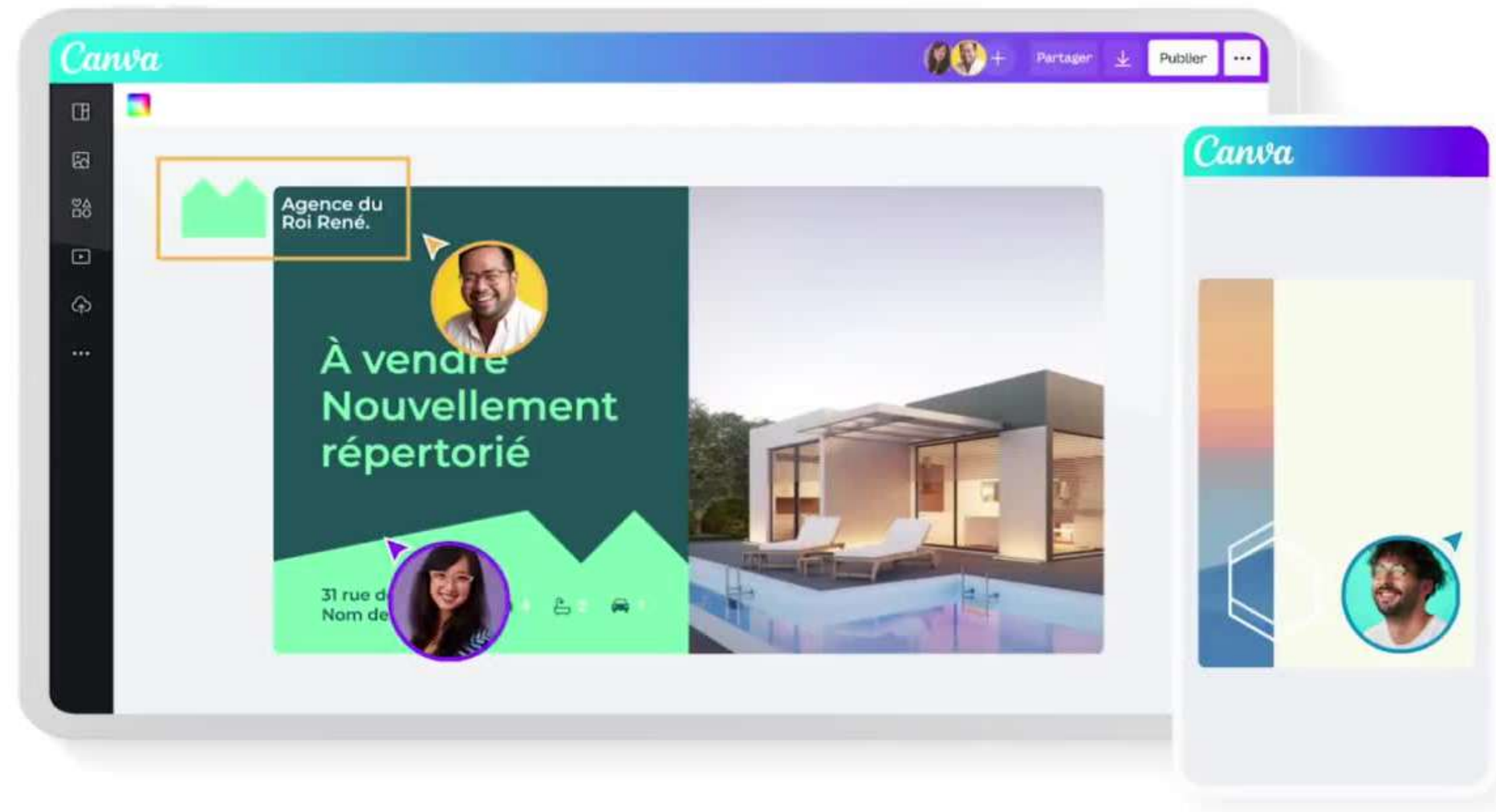
- **Design graphique** : cette catégorie propose des modèles pour la conception de logos, de cartes de visite, de brochures, de flyers, de cartes de vœux, d'affiches et bien plus encore.
- **Réseaux sociaux** : cette catégorie offre des modèles pour les publications sur les réseaux sociaux tels que Facebook, Instagram, Twitter, LinkedIn, Pinterest, etc.
- **Documents marketing** : cette catégorie propose des modèles pour les présentations, les CV, les propositions commerciales, les rapports annuels, les infographies et les newsletters (infolettres).
- **Événements** : cette catégorie offre des modèles pour la conception d'invitations, de programmes, de billets, de menus et de cartes de remerciement pour des événements tels que les mariages, les anniversaires, les fêtes, etc.
- **Éducation** : cette catégorie propose des modèles pour la conception de présentations, de posters, de programmes scolaires et de certificats pour les enseignants et les élèves.
- **Vidéo** : cette catégorie offre des modèles pour la création de vidéos, notamment des publicités, des tutoriels, des vidéos YouTube et des vidéos promotionnelles.

Le compte gratuit donne accès à 250 000 modèles



Facilité d'utilisation et variété de modèles

Ce qui fait la force de Canva c'est sa **facilité d'utilisation** et la **variété de modèles** de tous genres.



Peu importe votre projet, chacun des **différents modèles** peut s'adapter à vos besoins et sont **personnalisables à volonté**.

Chaque **objet** qui se trouve sur **l'éditeur de création** peut être **modifié, transformé et agrandi**. On **déplace les objets** (texte, graphique, vidéo, icône), à l'aide du glisser-déposer.



Vous pourrez modifier :

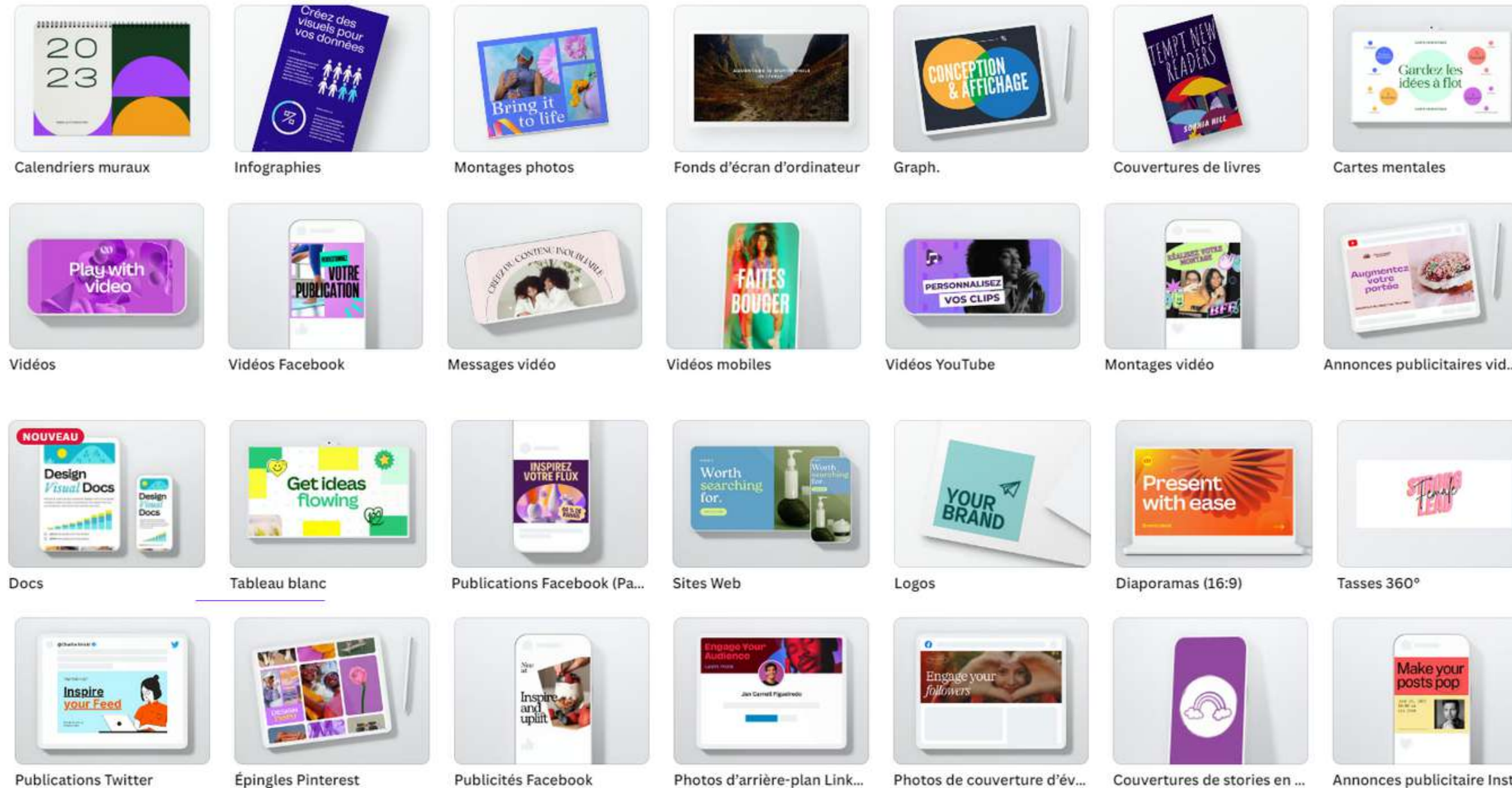
- l'arrière-plan
- les bordures
- intégrer des icônes
- du texte
- des graphiques, etc.

Une fois votre projet achevé, soit vous **l'imprimez** soit vous le **téléchargez** ou bien vous le **partagez** directement sur les réseaux sociaux.



Un aperçu des types de modèles

Un contenu visuel exceptionnel, même en n'ayant aucune expérience en graphisme



Tous ces modèles de documents permettent de **créer**, d'**éditer** et de **partager** des designs très facilement

Voici ci-contre seulement quelques exemples de types de modèles.

Les modèles couvrent toutes les thématiques imaginables en digital et en impression



Répertoire de modèles (liste) : https://www.canva.com/fr_fr/htmlsitemap/2/

https://www.canva.com/fr_fr/creer/

C'EST QUOI?



Pour vous



Canva Docs



Tableaux blan...



Présentations



Réseaux sociaux



Vidéos



Impressions



Sites Web



Plus

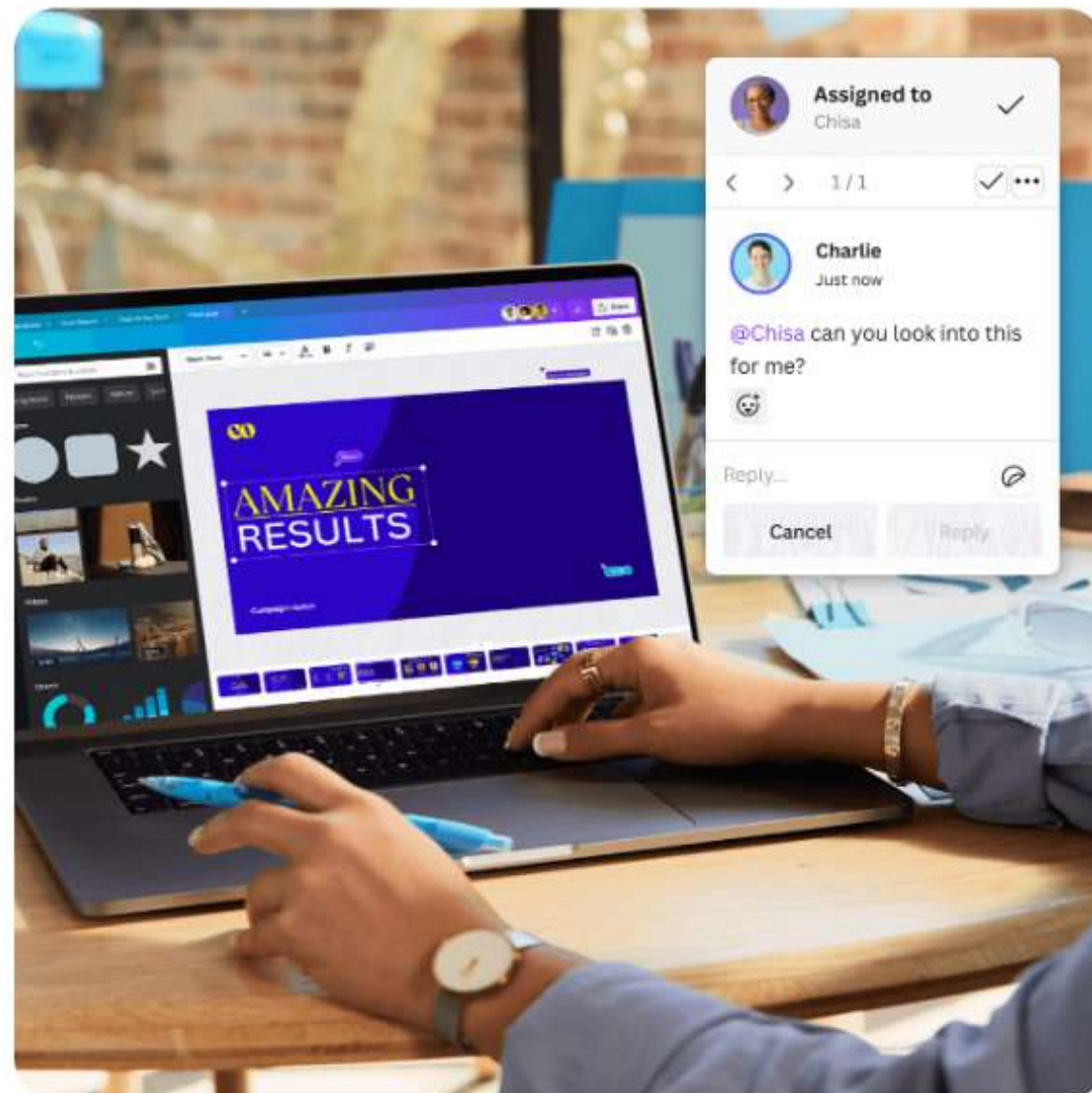
Suite Studio de Canva



Cliquez sur l'image pour voir l'événement

Lors du **premier événement mondial virtuel, Canva Create.** En octobre 2022, cette **nouvelle suite de produits de travail** a été dévoilée.

CANVA ENTEND ALLER AU-DELÀ DU DOMAINE DE LA COMMUNICATION VISUELLE ET CIBLER DES ENTREPRISES PLUS GRANDES



Une suite complète d'outils pour notre monde visuel

La suite d'outils de Canva vous accompagne à chaque étape de votre flux de travail. C'est la solution de bout en bout idéale pour les entreprises, les organisations à but non lucratif, les éducateurs, les créateurs de contenu et tous ceux qui souhaitent avoir un impact avec la communication visuelle.

C'EST QUOI?

Rechercher votre contenu ou du contenu Canva

Canva Create

- Pour vous
- Canva Docs
- Tableaux blan...
- Présentations
- Réseaux sociaux
- Vidéos
- Impressions
- Sites Web
- Plus



Cette Suite au travail se décline comme suit :



- **Canva Docs**, un outil de création de documents interactifs pour rivaliser avec Google Docs
- **Canva Tableaux blancs**, un outil de création de tableaux blancs (espace infini) pour les réunions collaboratives
- **Canva Présentations**, qui fonctionne un peu **comme PowerPoint**
- **Canva Réseaux sociaux** permet d'optimiser chacune de vos publications pour les réseaux sociaux : vous pouvez créer, partager et planifier du contenu inspirant pour les réseaux sociaux avant de suivre ses performances, le tout depuis une seule et même plateforme

- **Canva Vidéo**, qui permet de créer et de personnaliser des vidéos
- **Canva Impressions**, pour toutes les créations destinées à l'impression (carte postale, calendrier, tee-shirt, etc.)



Chandails en coton ouaté




Sous-verres



Tasses

- **Canva Sites Web**, un créateur de sites web

Format : Tasse 360°



Écriture magique Magic Write

Canva Docs, est un créateur de documents axé sur la communication visuelle qui vous permet de créer des designs de documents grâce à des vidéos, des images, des éléments graphiques, des diagrammes et des graphiques.

Canva Docs permet d'activer l'Éditeur magique (Magic Write), qui utilise la puissance de l'intelligence artificielle.

Laissez-vous inspirer par Écriture magique

+ A B I U S | ≡ ≡ ≡ ≡ ≡ ≡ ≡ ≡

 Avec Canva Pro [Faites un essai gratuit pendant 30 jours](#)

+ **Essayez Magic Write** ✨


Donnez un coup de pouce à vos idées avec l'aide de Magic Write de Canva. Magic Write utilise la puissance de l'intelligence artificielle (IA) pour suivre vos instructions et générer une copie originale du début à la fin. Plus votre demande est précise, meilleurs sont les résultats. Voici quelques idées :

- Écrire un poème sincère sur des héros méconnus
- Écrire une histoire pour enfants sur un arc-en-ciel et un nuage
- Écrire une stratégie de médias sociaux pour des cupcakes bons pour la santé

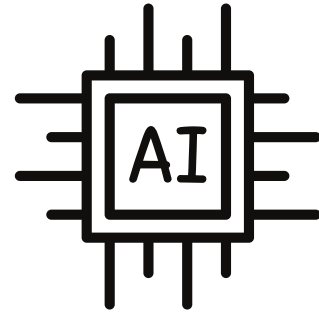
 **Essayez-le maintenant!**

Cliquez sur le bouton **+** sur ordinateur ou sur  sur mobile, sélectionnez « **Écriture magique** » et saisissez votre texte (uniquement pris en charge dans 18 langues, dont le français, et non accessible aux élèves sur Canva Éducation).





Magic Write





Test

Utilisation d'une **question fournie par Canva**, pour illustrer l'outil **Magic Write** et le type de réponse qu'il peut nous transmettre.



Généré par l'intelligence artificielle à l'aide de Magic Write de Canva. Cette technologie est nouvelle et en constante amélioration : nous vous invitons à vérifier les résultats avant de les partager.



Faites un remue-méninges pour trouver des idées de marketing pour de nouvelles chaussures de course et expliquez les avantages de chaque idée

Idées de marketing pour de nouvelles chaussures de course :

1. **Organisez un événement de lancement avec des athlètes professionnels pour démontrer les performances des chaussures. Avantage : cela permettra de renforcer l'image de la marque en montrant que les chaussures sont de qualité professionnelle.**
2. **Faites des partenariats avec des magasins de sport locaux pour vendre les chaussures en exclusivité. Avantage : cela permettra d'augmenter la visibilité de la marque et d'offrir une expérience d'achat personnalisée aux clients potentiels.**
3. **Créez une campagne publicitaire sur les réseaux sociaux en utilisant des influenceurs et des hashtags pertinents pour toucher un public plus large. Avantage : cela permettra de toucher un public plus jeune et plus connecté.**
4. **Offrez des réductions aux premiers acheteurs pour créer une urgence d'achat. Avantage : cela peut encourager les clients potentiels à acheter les chaussures plus rapidement.**
5. **Organisez des événements de course à pied locaux et offrez des prix aux participants qui portent les chaussures de la marque. Avantage : cela peut aider à renforcer l'image de la marque en montrant qu'elle soutient activement la communauté de la course à pied.**



Généré par intelligence artificielle à l'aide de canva.com/magic-write ✨

Cette technologie est nouvelle et en constante amélioration : nous vous invitons donc à vérifier les résultats avant de les partager.

Qu'allez-vous créer ?

C'EST QUOI?

Rechercher votre contenu ou du contenu Canva

- Pour vous
- Canva Docs
- Tableaux blan...
- Présentations
- Réseaux sociaux
- Vidéos
- Impressions
- Sites Web
- Plus

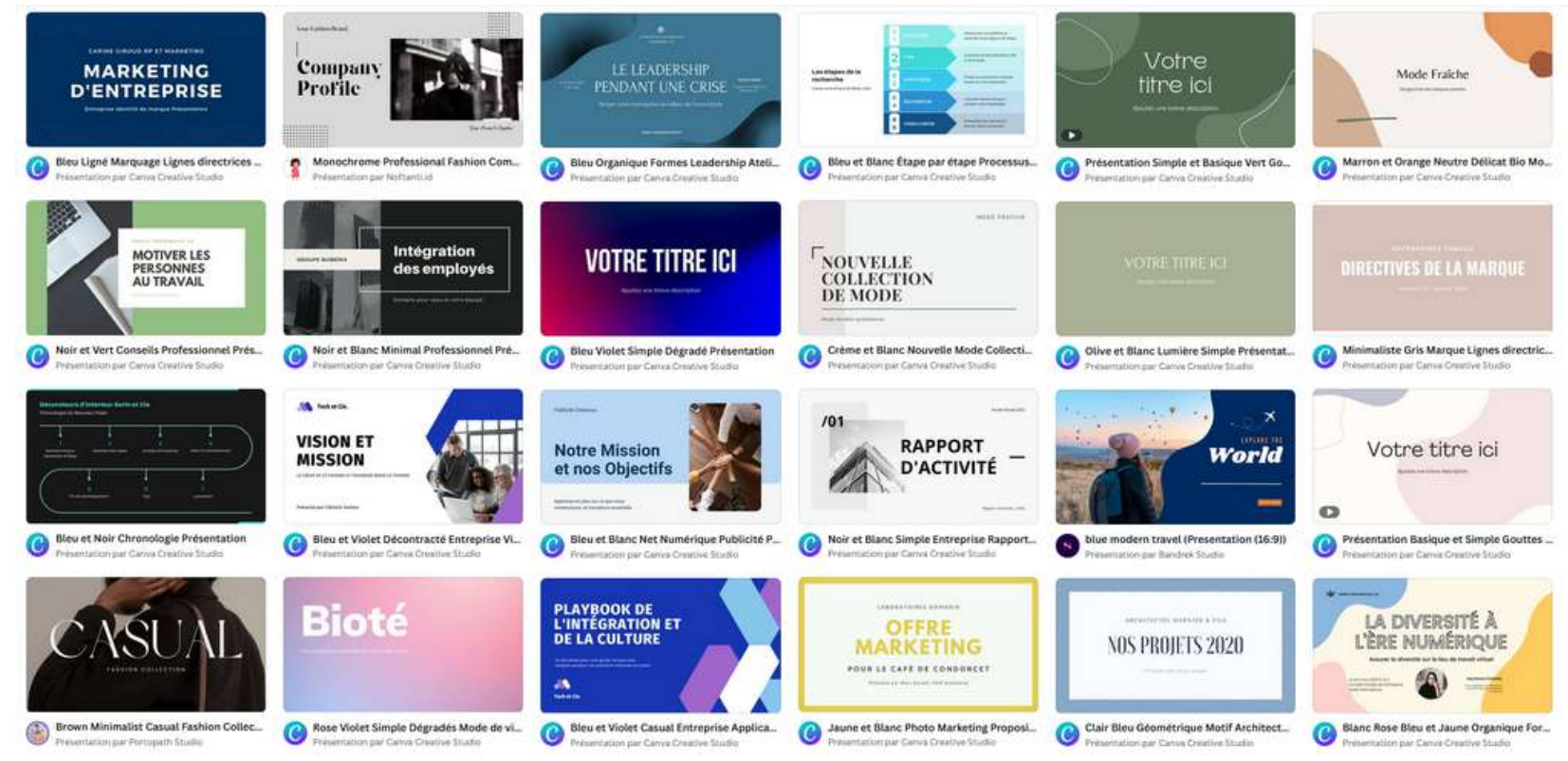
Canva Docs permet de transformer un document en présentation en un seul clic

Vous allez pouvoir constater dans cette vidéo, la facilité avec laquelle on peut récupérer du contenu à partir de Word, l'intégrer dans **Canva Docs** puis le transférer en mode **Présentation**; l'outil Canva qui correspond à une **alternative gratuite à PowerPoint**. On aperçoit des modèles ci-dessous qui peuvent être utilisés.



Cliquez sur l'image pour voir la vidéo

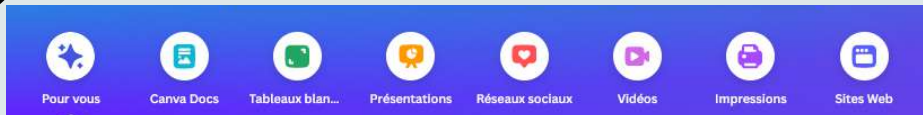
MODÈLES SOUS PRÉSENTATIONS



https://www.canva.com/fr_fr/creer/alternative-powerpoint/

C'EST QUOI?

La Suite Créative de Canva (Canva Visual Worksuite)



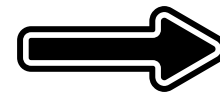
Cette suite fournit des alternatives à certains produits proposés par :

- la suite Microsoft 365
- le Google Workspace

tout en introduisant de nouvelles fonctions aux outils Canva déjà existants.



Source : Comment ça marche



et Microsoft réplique avec Designer et Microsoft Create...

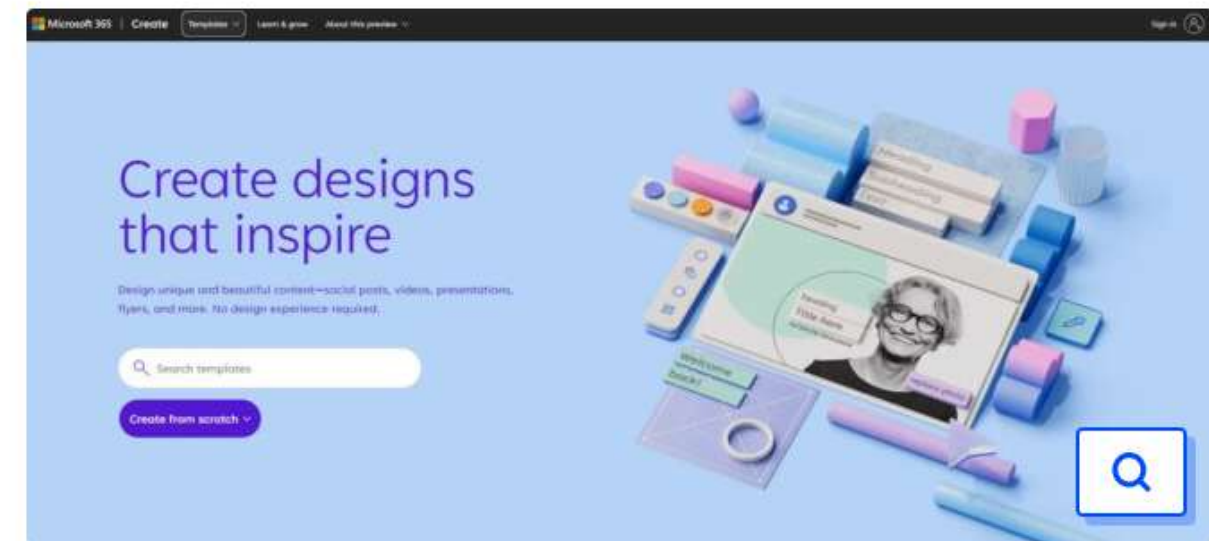


Voir la vidéo de Microsoft Designer
qui utilise DALL-E2 (intelligence artificielle)

OCTOBRE 2022

Canva dans le viseur de Microsoft ?

Autre nouveauté : un nouveau site nommé [Microsoft Create](#), et qui permet de rassembler tous les outils de création de Microsoft au sein d'une même plateforme, à savoir : [Microsoft Designer](#), [Clipchamp](#), [PowerPoint](#), [Word](#), [Excel](#) et [Forms](#). Microsoft Create est accessible pour tous, dès aujourd'hui !



Un aperçu de Microsoft Create. © Capture BDM

Un ensemble de nouveautés qui intervient peu de temps après le [lancement de la nouvelle suite créative de Canva](#), *Canva Visual Worksuite*, qui intègre notamment des outils de collaboration similaires à ceux de la suite Office : Canva Docs, Présentations, Vidéos...




Source : BDM

FORMATIO

Présentation de Sylvie Veilleux, 20 avril 2023

Rechercher votre contenu ou du contenu Canva



Pour vous



Canva Docs



Tableaux blancs



Présentations



Réseaux sociaux



Vidéos



Impressions



Sites Web

LE DEUXIÈME



L'INTELLIGENCE ARTIFICIELLE

Explorer l'espace dédié à la marque >

Découvrir Traduction >

Essayer Écriture magique >

Écriture magique™
Vous souffrez d'un syndrome de la Peu importe ce que vous écrivez, nous aiderons en créant le premier brouillon. L'Écriture magique nous éliminera.

Essayez Édition & Gomme magiques >

Lors du **deuxième** événement mondial **Canva Create qui s'est tenu en mars 2023**, on a dévoilé les **nouveaux outils utilisant l'intelligence artificielle.**

L'INTELLIGENCE ARTIFICIELLE

S'amuser avec Dessin >

Créer une animation >

Faire des retouches avec Synchronisation >

Essayer Du texte à l'image >

Chien avec chapeau de fête

L'INTELLIGENCE ARTIFICIELLE



Canva Create : une toute nouvelle ère



Blog

Accueil > Découvrir

Découvrir - Le blog de Canva

Une source d'inspiration pour atteindre vos objectifs grâce au design.

[Le Blogue de Canva](#)



Design

Afficher tout



BUSINESS

Quel logiciel gratuit pour ouvrir un PDF ? Canva, bien sûr !



DESIGN

100 combinaisons de couleurs inspirantes (+ générateur de palettes de couleurs gratuit)



DESIGN

Créer une landing page gratuite, comment et pourquoi ?



Comment modifier une photo ? Tout savoir et tout comprendre.



DESIGN

Comment utiliser le planificateur de contenu Canva pour programmer vos publications Instagram (et ce n'est pas tout !)



DESIGN

Le meilleur des citations positives et inspirantes pour se motiver !



DESIGN

Brainstorming : comment utiliser un Tableau blanc Canva (Whiteboard) avec vos équipes ?



DESIGN

Compresser une vidéo en ligne, le meilleur du web.

FORMATIO

Présentation de Sylvie Veilleux, 20 avril 2023

C'EST QUOI?

Canva

À l'aide de modèles vidéo et d'outils de glisser-déposer simples, vous pouvez créer et modifier des vidéos marketing professionnelles dans différents formats pour différentes plateformes telles que YouTube, LinkedIn ou Facebook.

Le mieux, c'est que vous pouvez créer des vidéos gratuitement, il vous suffit de sélectionner un modèle pour commencer.

Vidéo



https://www.canva.com/fr_fr/creer/video/marketing/



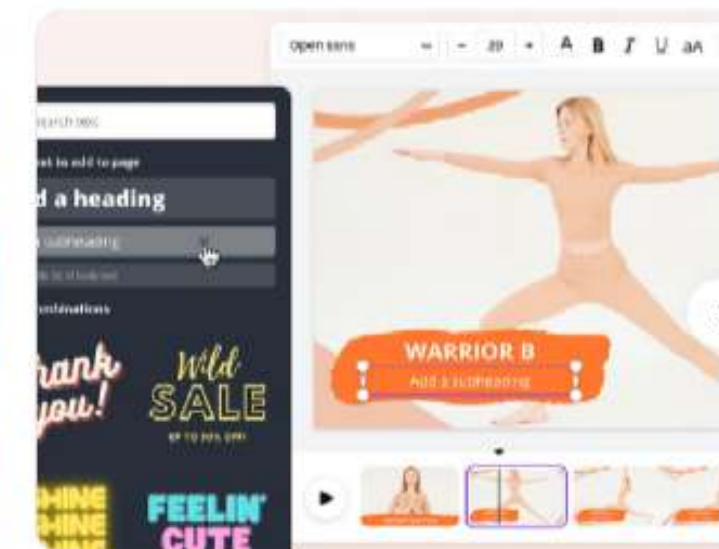
Vidéos gratuites

Vidéos gratuites & libres de droits



Transitions vidéo

Donner de la fluidité à votre montage grâce à des transitions vidéo gratuites



Ajouter du texte sur une vidéo

Ajoutez du texte sur une vidéos avec l'outil de montage vidéo de Canva

C'EST QUOI?



https://www.canva.com/fr_fr/creer/video/marketing/


Aller consulter les vidéos de formation Premiers pas avec Canva – Design School

École de design > Tutoriels > Premiers pas avec Canva


Premiers pas avec Canva

Un aperçu rapide de par où commencer à Canva.

0 / 20 terminé



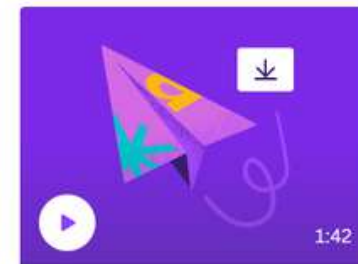
Bienvenue à la maison 1:34




Commencer à concevoir 1:40



Édition facile 1:36



Partage simple 1:42



Bienvenue à la maison sur votre téléphone 1:07



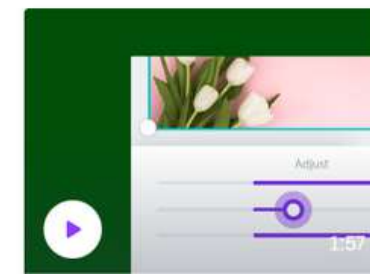
Commencez à concevoir à partir de votre téléphone 1:27



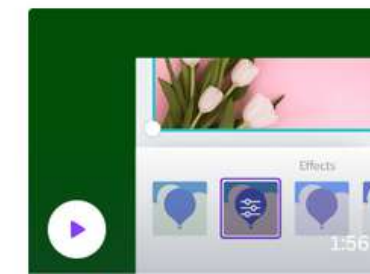
Édition facile depuis votre téléphone 1:53



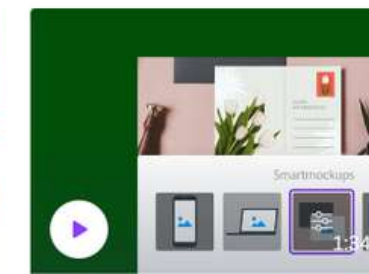
Publiez depuis votre téléphone 1:20



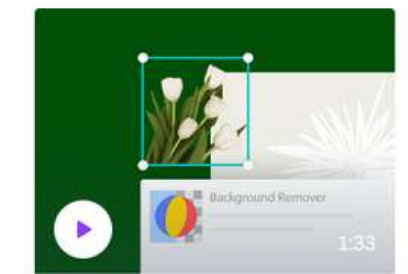
Ajuster et améliorer les photos 1:57



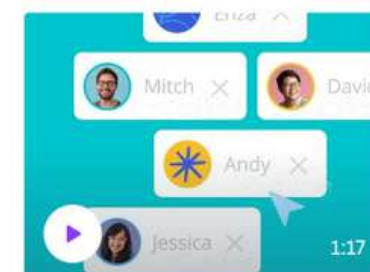
Appliquer des filtres et des effets aux photos 1:56



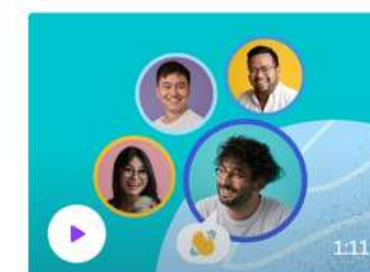
Créer des maquettes de conception 1:34



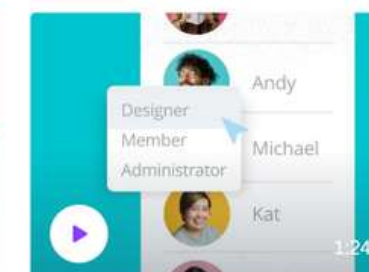
Supprimer les arrière-plans d'image 1:33




Créer une équipe 1:17



Joignez-vous à une équipe 1:11




Gérer les autorisations 1:24



Mise en place du kit de marque 1:39



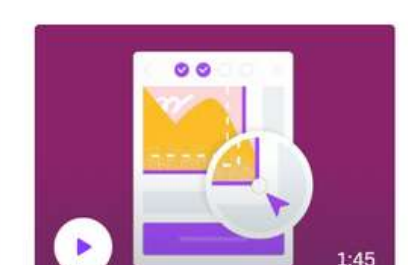
Trouver des produits imprimés 1:27



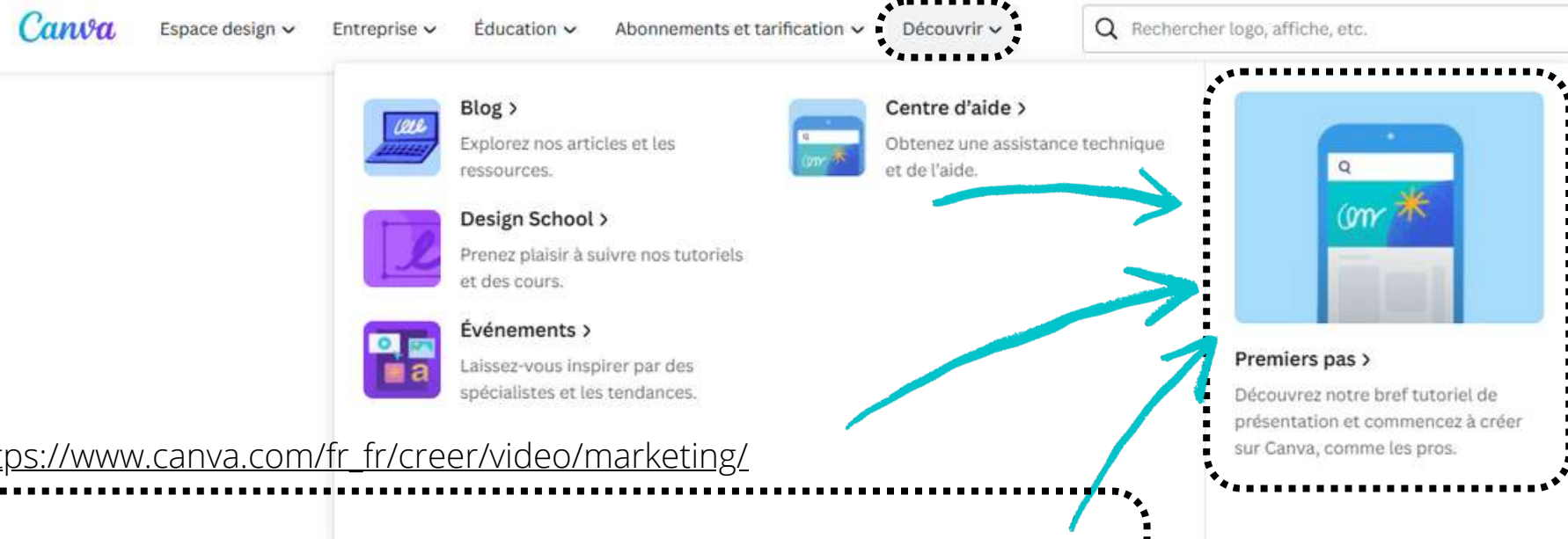
Modèles pour l'impression 1:19



Imprimer sur plusieurs produits 1:23



Finalisez votre commande d'impression 1:45



Premiers pas

Canva vous propose 20 vidéos pour vous permettre d'avoir un aperçu rapide de la plateforme, sous *Découvrir/Premiers pas*

FORMATIO

Présentation de Sylvie Veilleux, 20 avril 2023

C'EST QUOI?

École de design

APPRENEZ À CONCEVOIR AVEC CANVA DANS SON ÉCOLE DE DESIGN

Canva vous propose une série imposante de tutoriels dans son École de design.

Concevoir avec Canva comporte 63 tutoriels de formation

Concevoir avec Canva
Des conseils créatifs pour booster vos compétences en conception.
0 / 63



<https://www.canva.com/designschool/>

Tutoriels Voir tout

Premiers pas avec Canva
Un aperçu rapide de par où commencer à Canva.
0 / 20

Créer des vidéos avec Canva
Engagez-vous et inspirez avec une vidéo qui se démarque. En savoir plus sur notre éditeur vidéo en ligne gratuit.
0 / 20

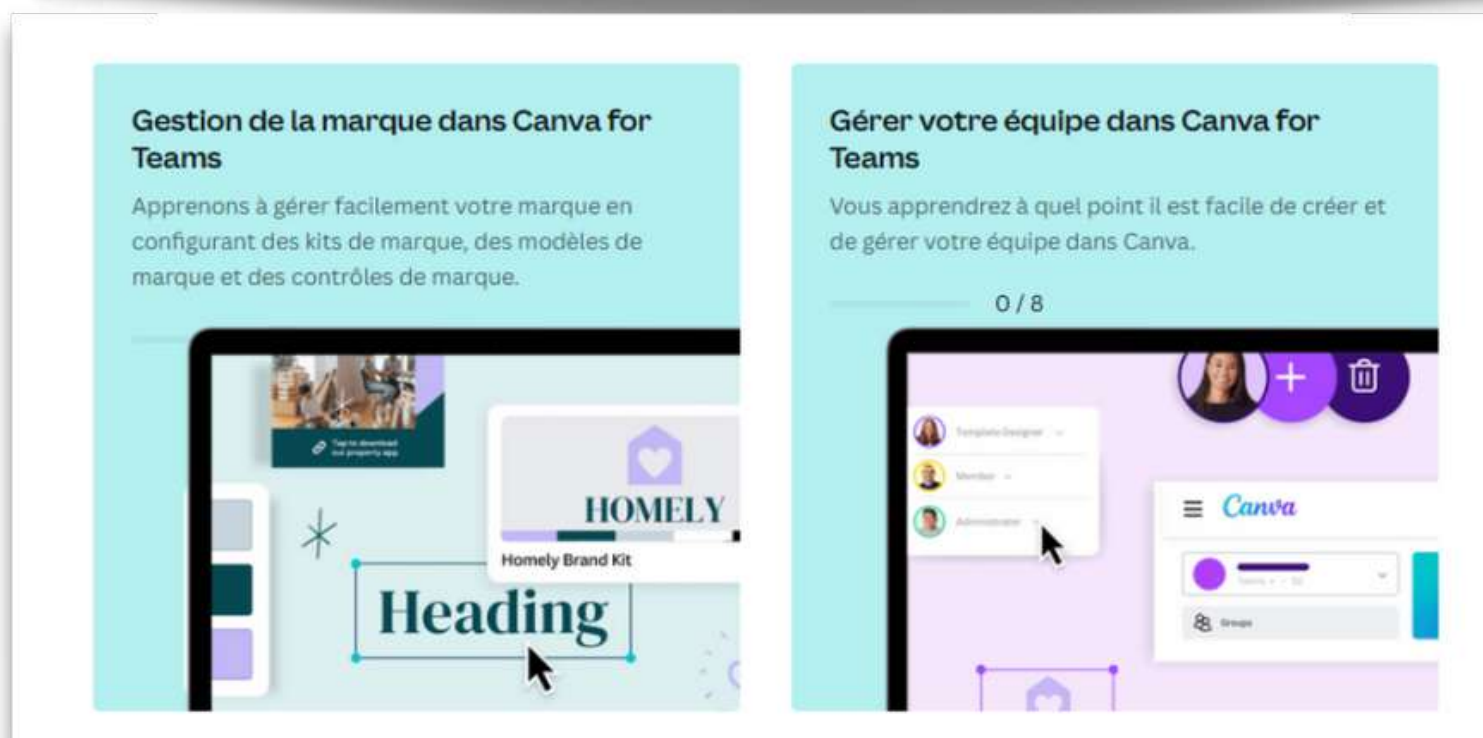
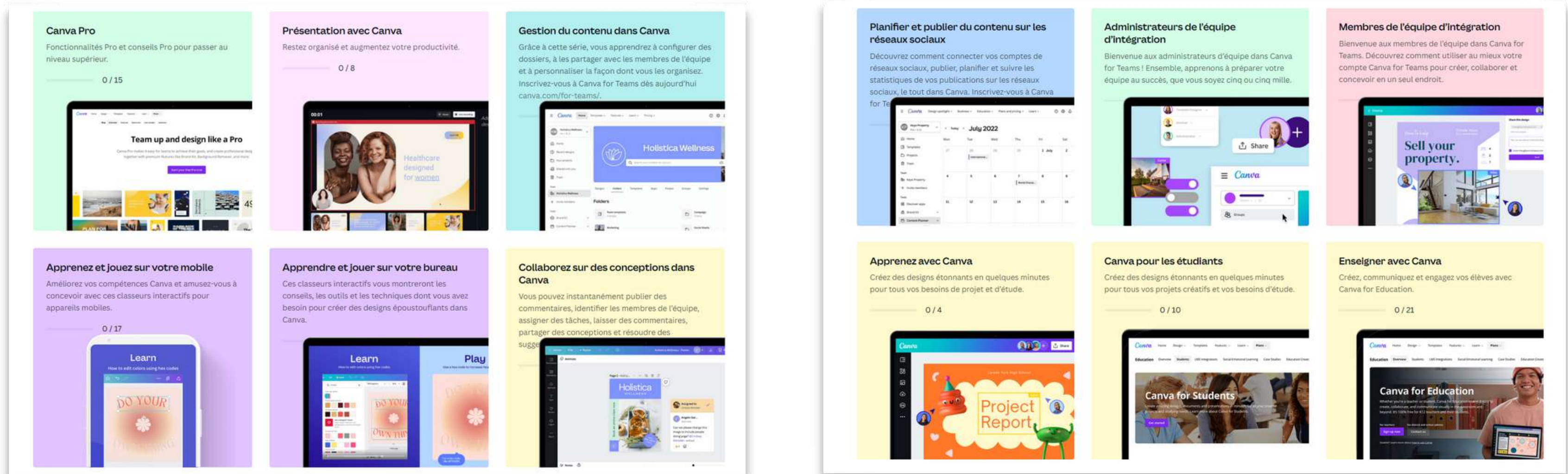
Créer des tableaux blancs avec Canva
Obtenez des idées fluides avec un espace infini pour collaborer avec votre équipe et restez synchronisé avec une minuterie.
0 / 4

Créer des sites Web avec Canva
Créez et publiez des sites Web réactifs à partir de zéro ou à l'aide d'un modèle avec Canva Websites.
0 / 4

Canva Docs
Canva Docs associe vos fonctionnalités de traitement de texte préférées à la possibilité de dynamiser votre contenu avec des visuels percutants et attrayants.

Concevoir avec Canva
Des conseils créatifs pour booster vos compétences en conception.
0 / 63

Voici d'autres tutoriels



Les tutoriels s'adressent aux détenteurs de tous les types de comptes Canva :

- aux débutants ayant un compte gratuit
- aux détenteurs d'un compte PRO
- d'un Canva équipe
- d'un Canva Éducation (professeurs et élèves)
- ou d'un Canva pour les organismes à but non lucratif

Comment pouvons-nous vous aider ?

Q Essayez « effacer l'arrière-plan » ou « identité visuelle »

Thèmes populaires : [imprimer](#), [importer des photos](#), [redimensionner](#), [modifier du texte](#), [grouper les éléments](#)

Centre d'aide

Canva

Cette page c'est la **clé de vôûte** pour tout savoir sur l'utilisation de Canva



Paramètres du compte

Comprend la modification de votre adresse e-mail ou de votre mot de passe et la suppression de votre compte



Paielements, prix et facturation

Comprend l'annulation d'un plan Canva et la correction des erreurs de carte



Équipes et groupes

Comprend la création, la gestion et la suppression d'équipes et de groupes



Téléchargez, sauvegardez et partagez

Comprend le téléchargement ou la sauvegarde sur votre ordinateur ou votre téléphone



Forfaits Canva

Comprend Canva Pro, Canva en Équipe, Canva Éducation et Canva Solidaire.



Impression et livraison

Comprend le statut de votre commande, les délais de livraison et les factures



Modification et création de designs

Comprend les images, les vidéos, les textes, les sites Web, la gestion de vos designs et les dossiers



Résoudre un problème

Besoin d'aide ? Recherchez des solutions aux problèmes les plus courants.

Dans le Centre d'aide, vous trouverez des **explications très détaillées** pour savoir comment utiliser Canva.

Le lien ci-dessous vous mène vers le **Centre d'aide**

On retrouve également le centre d'aide dans le menu



https://www.canva.com/fr_fr/help/

FORMATIO

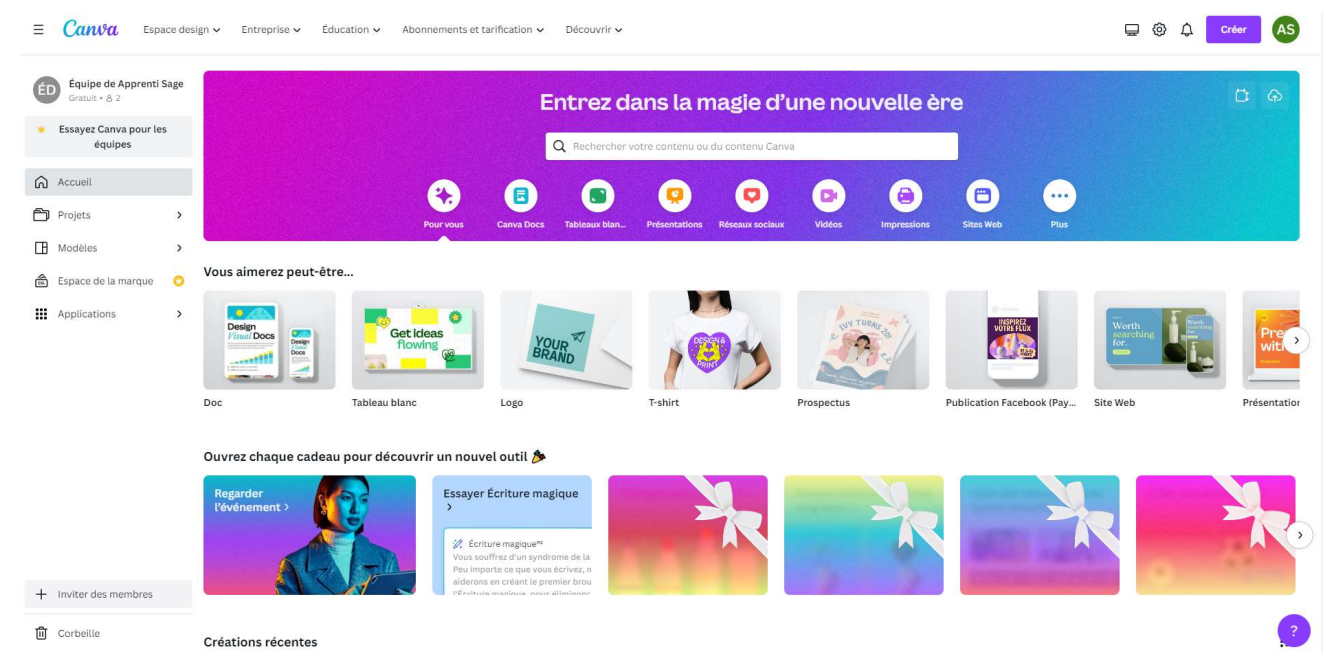
Présentation de Sylvie Veilleux, 20 avril 2023

Comment pouvons-nous vous aider ?

Essayez « effacer l'arrière-plan » ou « identité visuelle »

Thèmes populaires : [imprimer](#), [importer des photos](#), [redimensionner](#), [modifier du texte](#), [grouper les éléments](#)

Accueil

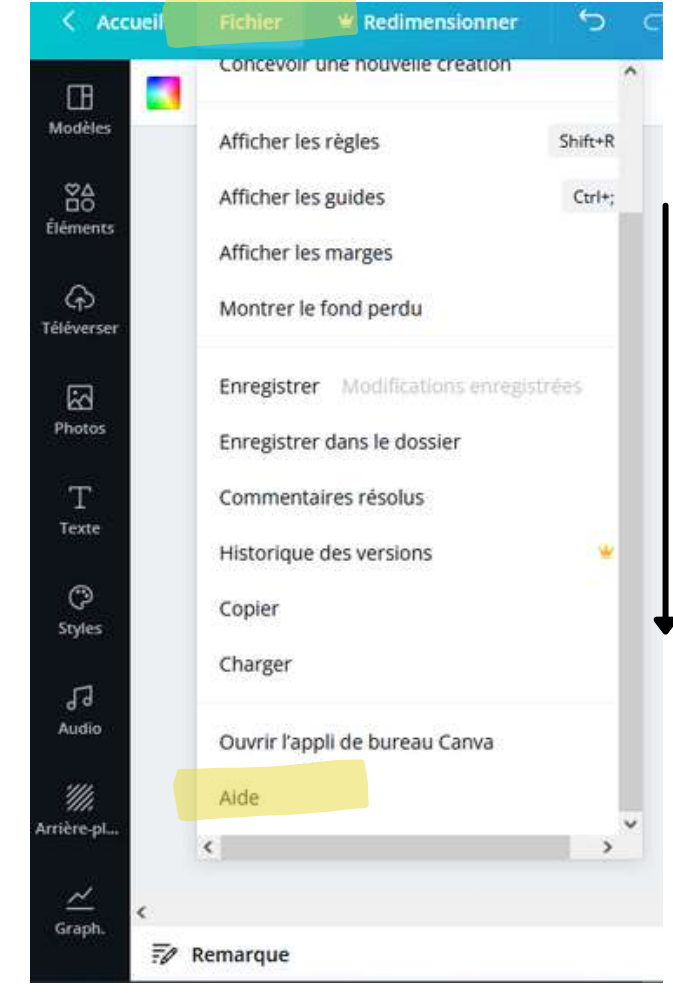


Une autre façon de consulter le **Centre d'aide** se situe directement dans le plan de travail quand vous avez ouvert un fichier. On y a accès quand on clique dans la barre du haut (turquoise) sur **Fichier**. Un menu déroulant apparaîtra, on clique sur **Aide**, ce qui fera apparaître un menu contextuel contenant plusieurs rubriques et sous-menus. N'oubliez pas d'utiliser l'ascenseur vers le bas pour voir **Aide**.

<https://www.canva.com/help>



Fichier - Aide



Menu contextuel à droite



C'EST QUOI?

Canva

Éditeur photo

Retouchez vos photos en ligne gratuitement

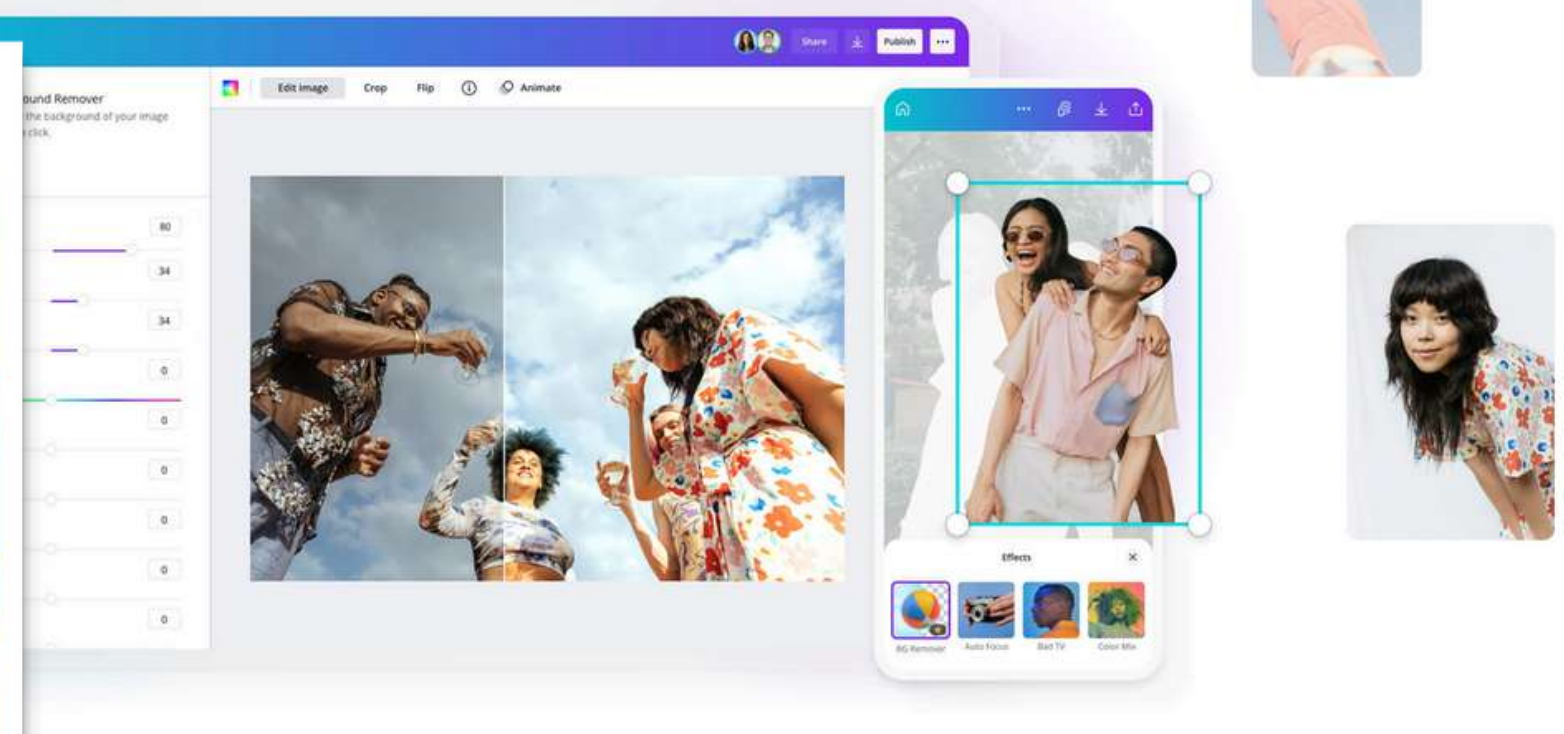
Améliorez encore vos photos. Téléchargez, modifiez et partagez instantanément au même endroit.

Commencez à modifier gratuitement

Apprenez tout en jouant avec Canva Design School

Exercez-vous à modifier vos photos dans ces classeurs

Make custom content 3 ACTIVITÉS 3-5 minutes Adjust	Make a personal greeting 3 ACTIVITÉS 3-5 minutes Background Remover	Make a mockup 3 ACTIVITÉS 3-5 minutes Smartmockups	Upload, edit and share photo 4 ACTIVITÉS 3-5 minutes Duotone Highlights Shadows
Make creative backgrounds 3 ACTIVITÉS 3-5 minutes Background Remover	Add frames and shadows 3 ACTIVITÉS 3-5 minutes Shadows	Creative photo effects 4 ACTIVITÉS 3-5 minutes Effects	Intro to Photo Editing 10 ACTIVITÉS 10-15 minutes Adjust Crop Flip



[Retouche Photo en Ligne - éditeur complet & gratuit - Canva](#)

Ce lien contient des vidéos de formation, au bas de la page



Ce sont des documents explicatifs de formation qui vont être **téléchargés dans votre compte** qui vont vous permettre de faire votre apprentissage et cela intègre aussi des vidéos de formation également.

FORMATIO

Présentation de Sylvie Veilleux, 20 avril 2023

C'EST QUOI?

Générateur... couleurs

Canva

En savoir plus sur les couleurs



10 secrets d'inspiration de couleurs que seuls les designers connaissent



100 combinaisons de couleurs brillantes et comment les appliquer ...



L'histoire et la psychologie des couleurs



Psychologie des couleurs: Les astuces de couleur de logo utilisées par le haut ...



Générateur de palette de couleurs | Couleurs Canva

Domicile > Couleurs > Générateur de palette de couleurs

L'endroit le plus facile pour obtenir des couleurs de vos photos


Vous voulez une palette de couleurs qui correspond parfaitement à vos images préférées? Avec le générateur de palette de couleurs de Canva, vous pouvez créer des combinaisons de couleurs en quelques secondes. Téléchargez simplement une photo et nous utiliserons les teintes de la photo pour créer votre palette.

Télécharger une image

Essayez l'image de démonstration

Couleurs

Trouvez les outils et ressources de couleur parfaits pour n'importe quel projet. Des palettes de couleurs à tout ce que vous pourriez vouloir apprendre sur la couleur.



Rose vif
#FFAECB

Bleu Tiffany
#A0E7E5

Menthe
#B4F8CB

Jaune
#FBE7C6



Générateur de palette de couleurs

Téléchargez une photo et nous utiliserons les teintes pour créer votre palette.



Idées de palette de couleurs

L'inspiration ultime pour des combinaisons de couleurs époustouflantes.



Roue chromatique

Apprenez-en plus sur la théorie des couleurs avec cet outil interactif.



Significations des couleurs

Parcourez notre liste de couleurs et découvrez les significations des couleurs.

FORMATIO

Présentation de Sylvie Veilleux, 20 avril 2023



DÉMONSTRATION



Steel Gray
#2D273A

Lily
#C2A4AC

Blue Marguerite
#7764BF

Bay Leaf
#79AB81

Après avoir téléchargé, l'image ci-dessus (prise lors de Canva Create), le **générateur de palette de couleurs** a identifié 4 couleurs dans cette image. Il fournit le nom de la couleur ainsi que le code couleur.

FORMATIO

Présentation de Sylvie Veilleux, 20 avril 2023

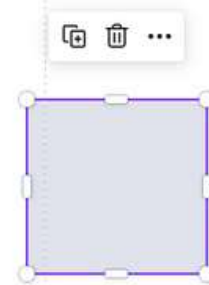
Trouver les couleurs de n'importe quelle image

À L'AIDE DU GÉNÉRATEUR DE PALETTE DE COULEURS

Nous avons **démontré la méthode pour insérer le code couleur** - fourni par le générateur de palette de couleurs (image à gauche) - **dans les cadres gris**.



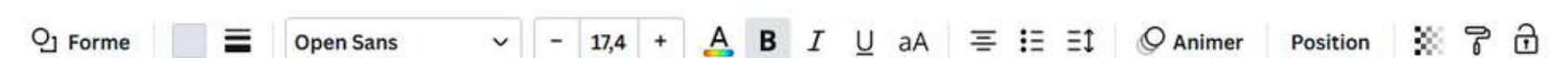
ÉTAPE 1



Il faut cliquer sur le cadre (gris). Dès que l'on clique, on voit apparaître des poignées de redimensionnement autour du cadre.

Au haut de la page, un **menu** va apparaître :


ÉTAPE 2



Il faut cliquer sur le cadre (gris, dans ce cas-ci) pour faire apparaître la *Section de gestion des couleurs*.

ÉTAPE 3

SECTION DE GESTION DES COULEURS



On voit que le **cadre gris** est sélectionné, mais il faut cliquer sur le **+** pour faire afficher l'endroit qui permettra d'**insérer le code couleur**

ÉTAPE 4

Couleurs du document



Modifier les chiffres dans cette section

Il ne suffit plus que de modifier les chiffres pour obtenir la couleur voulue.

Exemple : C2A4AC pour obtenir la couleur Lily





IMAGES PREMIUM

Canva

Avec un compte gratuit, **Canva vous avise lorsque vous avez choisi une image Premium** (payante) dans votre concept, en ajoutant **un filigrane au fond** de l'image.

Vous pouvez, soit :

- **acheter** l'image Premium (ce qui enlèvera le filigrane au fond de l'image)
- télécharger une version gratuite de votre concept avec filigrane (ce qui n'est pas idéal)
- **remplacer l'image Premium** de votre concept par une image gratuite (qui n'aura pas de filigrane).

En d'autres mots, pour bénéficier d'images Premium (compte Pro), vous devez payer les images à l'unité.

The screenshot shows a Canva design workspace. At the top, it says "Page 2 - Ajouter le titre de la page". The main image is a gift bag with purple flowers and a card that says "Mom, YOU DESERVE A GOLD STAR". A large, semi-transparent "Canva" watermark is overlaid on the image. A text box at the top of the image reads: "Quand vous voyez un filigrane dans une image, cela indique que vous êtes en train d'utiliser une image payante". On the right side, there is a notification panel titled "Télécharger" and "Votre design contient du contenu premium". The notification text says: "Accédez à l'intégralité de notre bibliothèque avec plus de 100 millions éléments. Faites un essai gratuit pendant 30 jours". Below this, it shows "1 x image premium" with a small thumbnail of the gift bag. A dropdown menu is open, showing two options: "Acheter une licence de contenu Pro (1,39 CAD \$) Vous en avez besoin pour une seule création? Payez seulement une fois." and "Télécharger une version gratuite avec filigrane Découvrez l'apparence de votre création sans payer".

Il existe une foule d'images gratuites, sans avoir à déboursier.



Capture vidéo

Rendez vos publications ou présentations en ligne plus attrayants grâce à des vidéos dynamiques qui aident à soutenir vos informations.

Enregistrez-vous en train d'expliquer un sujet, de démontrer un processus ou de présenter votre produit.

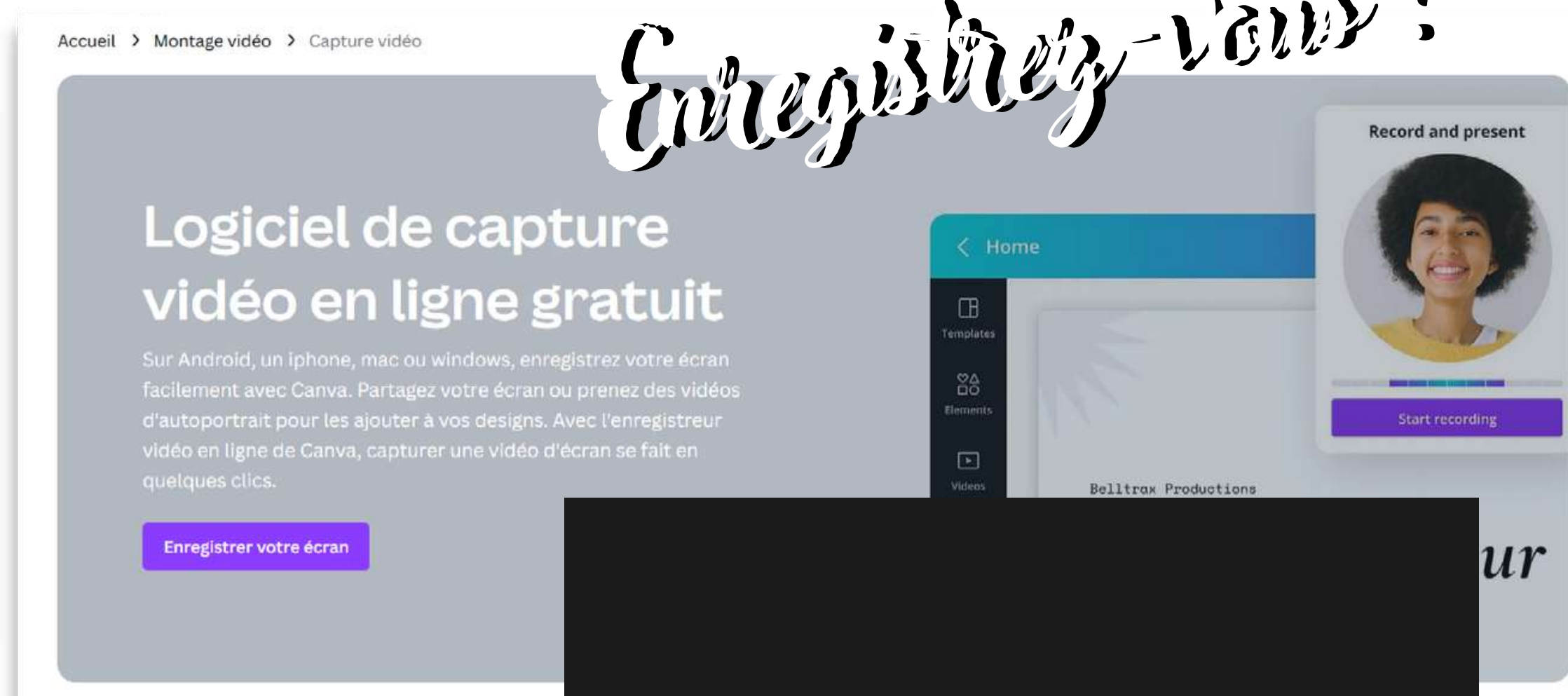
Lorsque vous créez un design sur votre navigateur ou l'application Canva sur desktop, iOS ou Android, **utilisez votre facecam ou votre enregistreur de webcam** pour prendre une vidéo de vous-même ou de votre environnement.



Capture Vidéo : Enregistrer votre écran gratuitement | Canva



Enregistrez-vous !

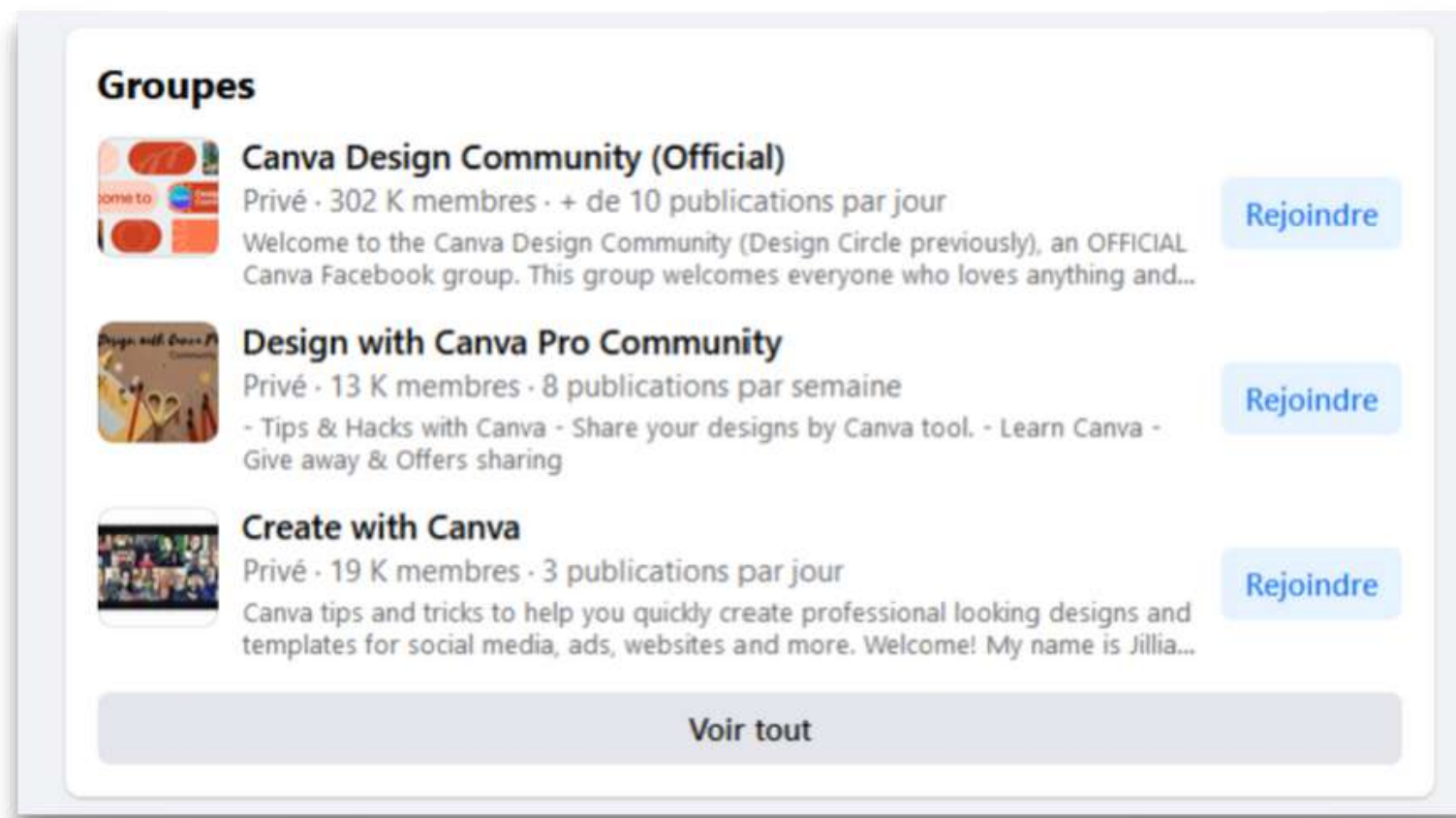
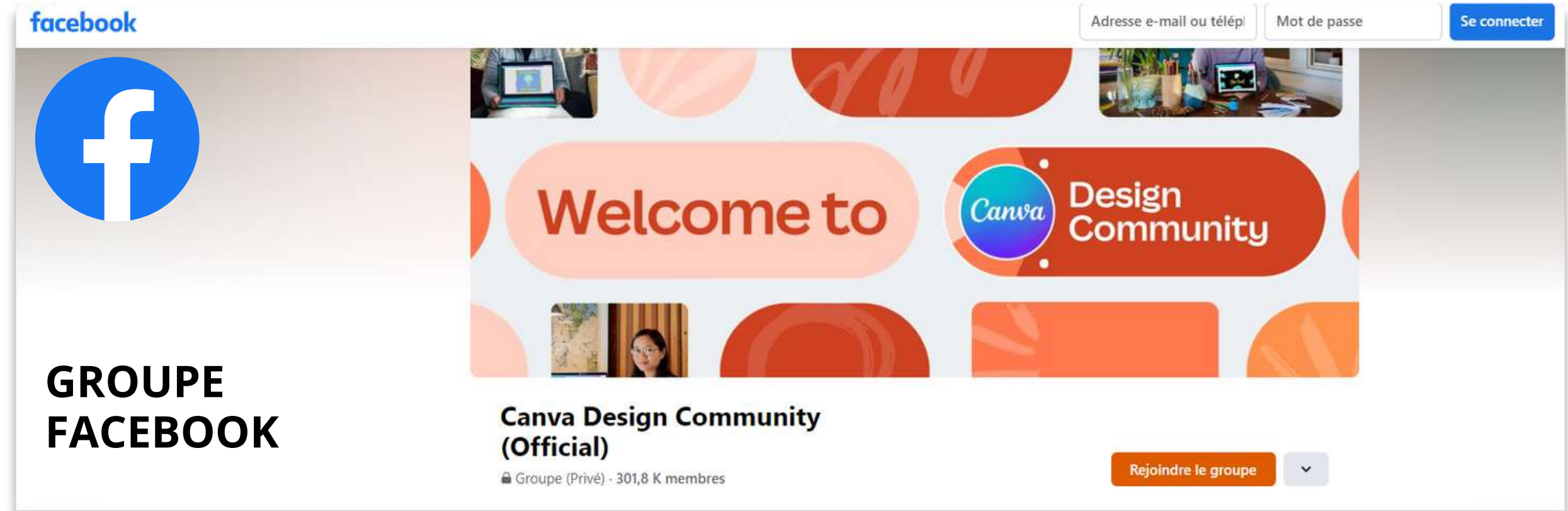


C'EST QUOI?

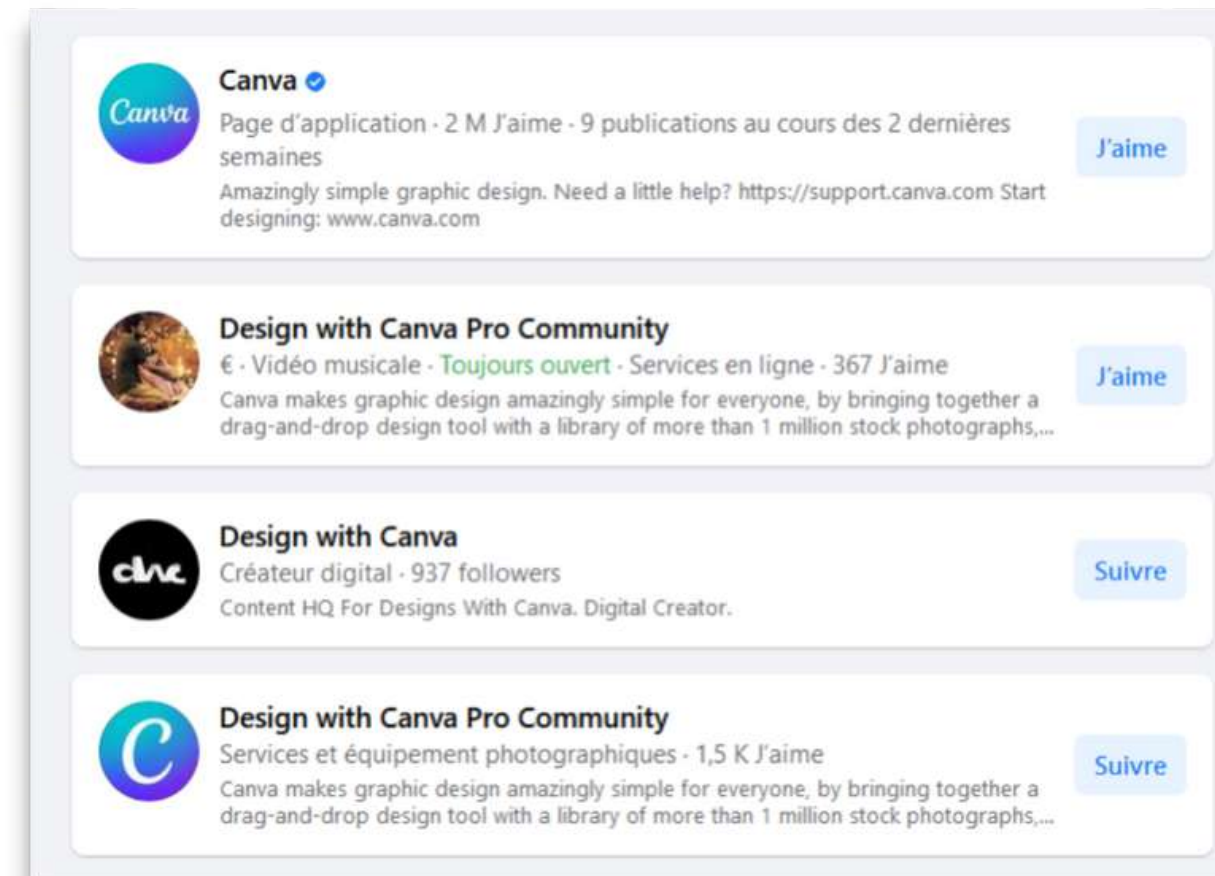
Canva

Groupe FB privé

Il existe des dizaines de groupes Facebook ainsi que plusieurs pages.



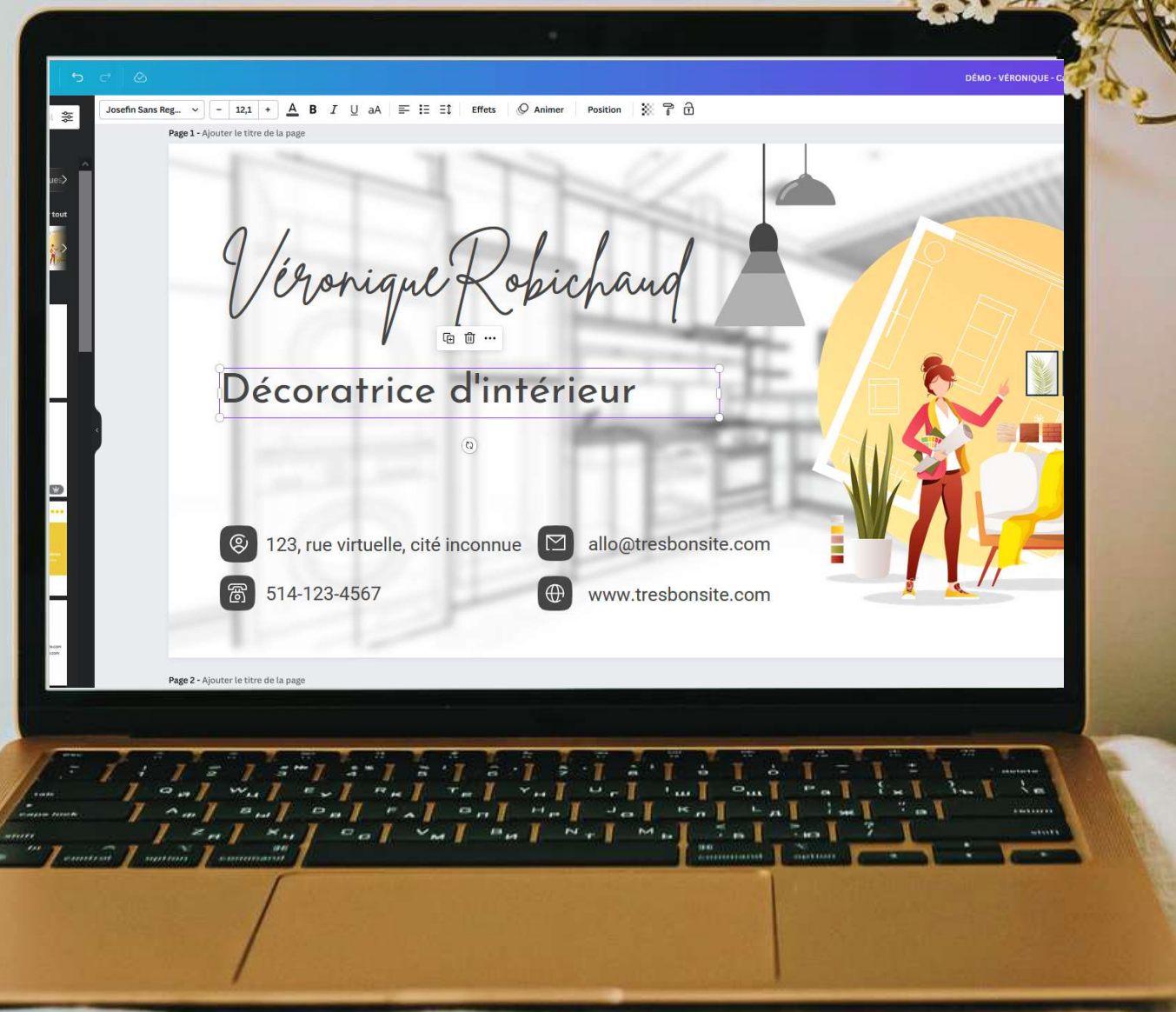

Pages

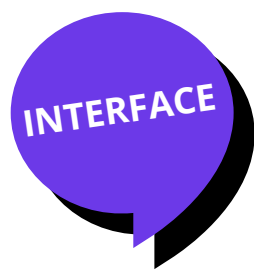


FORMATIO

Présentation de Sylvie Veilleux, 20 avril 2023

DÉMONSTRATION





FAMILIARISATION AVEC L'INTERFACE DE LA PLATEFORME *Canva*

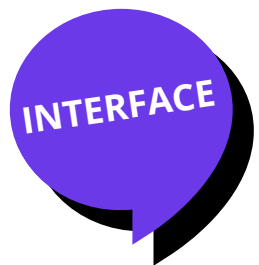
MODÈLE DE CARTE D'AFFAIRES

Interface

MENU LATÉRAL

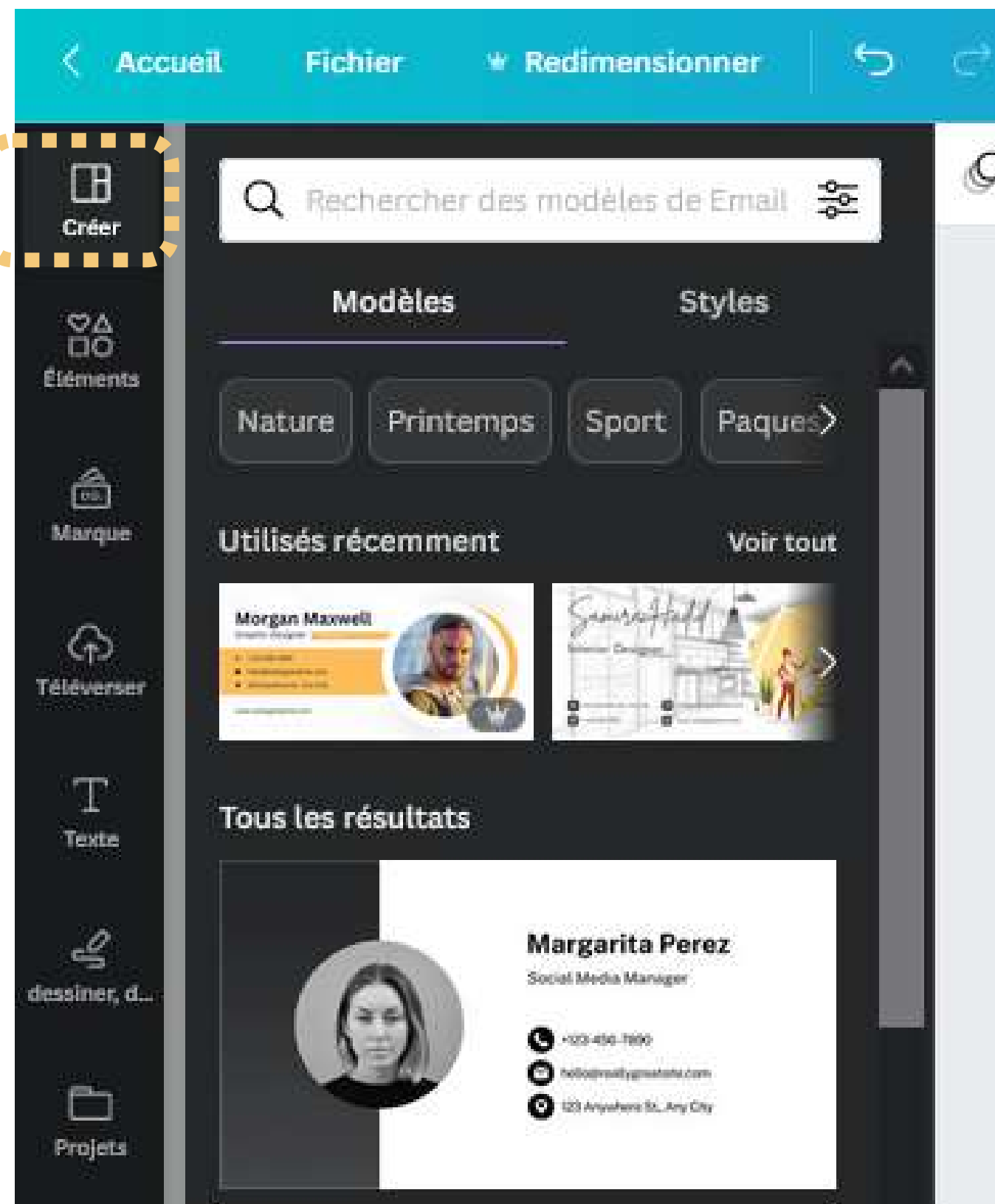
The screenshot shows the Canva design tool interface. At the top, there's a navigation bar with 'Accueil', 'Fichier', and 'Redimensionner'. The right side of the top bar shows 'DÉMO - VÉRONIQUE - Carte d'affaire', a zoom level of 'M +', and a 'Partager' button. The left sidebar contains a 'MENU LATÉRAL' with various tool icons like 'Créer', 'Éléments', 'Marque', 'Téléverser', 'Texte', 'dessiner, d...', 'Projets', 'Applicatio...', 'Photos', 'Audio', 'Vidéos', 'Arrière-plan', 'Graphiques', 'BdM', and 'Avatar - S'. The main workspace is titled 'Page 1 - Ajouter le titre de la page' and shows a business card design for 'Veronique Robichaud', 'Décoratrice d'intérieur'. The design features a background illustration of a woman in a red top and brown pants standing next to a white armchair with a yellow throw, surrounded by interior design elements like a potted plant, a color palette, and a lamp. The text 'L'éditeur de création' is overlaid in large purple script. Contact information at the bottom includes '123, rue virtuelle, cité inconnue', 'allo@tresbonsite.com', '514-123-4567', and 'www.tresbonsite.com'. A note at the bottom right says 'L'espace où l'on crée notre design'. The bottom of the interface shows 'Page 2 - Ajouter le titre de la page', 'Remarques', 'Page 1 sur 4', and a zoom level of '426 %'.

MODÈLES



FAMILIARISATION AVEC L'INTERFACE DE LA PLATEFORME *Canva*

MENU LATÉRAL



SUITE DU MENU LATÉRAL



MODÈLES



FAMILIARISATION AVEC L'INTERFACE DE LA PLATEFORME *Canva*

Chaque **objet** se trouvant sur **l'éditeur de création** peut être déplacé, modifié, transformé et agrandi.

Il y a différents types d'objets :

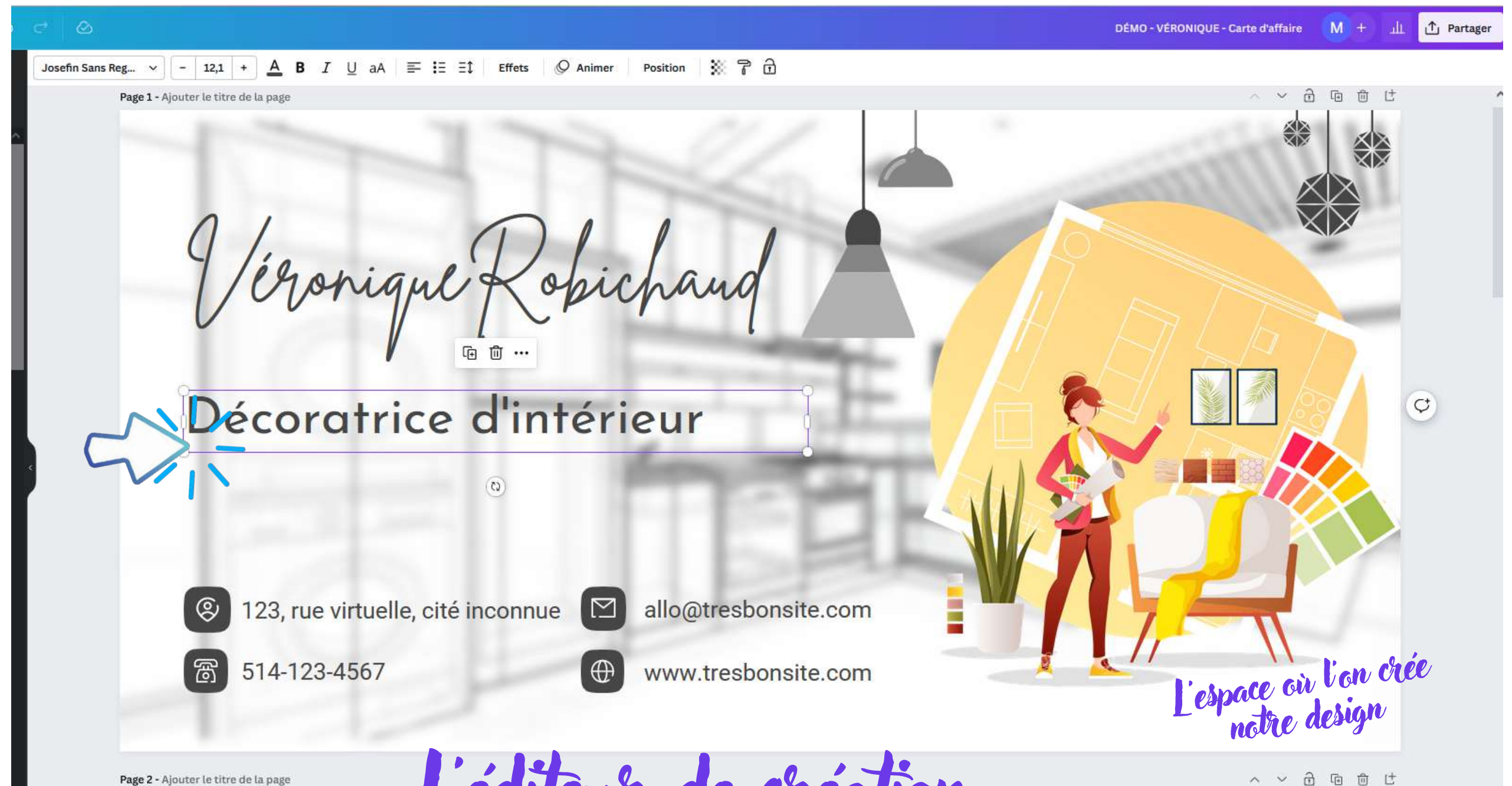
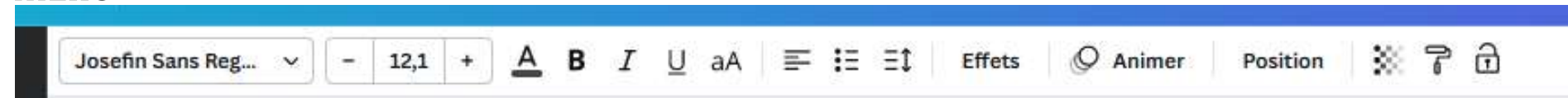
- texte
- graphique
- vidéo
- icône
- tableau
- cadre
- grille, etc.

On déplace les objets à l'aide du glisser-déposer



Un menu s'affichera selon le type d'objet qui est sélectionné (détails - page suivante). Dans l'image ci-contre, c'est un objet TEXTE qui est sélectionné. Le menu qui s'affiche est en conséquence.

MENU



L'éditeur de création



FAMILIARISATION AVEC L'INTERFACE DE LA PLATEFORME *Canva*

DÉMONSTRATION

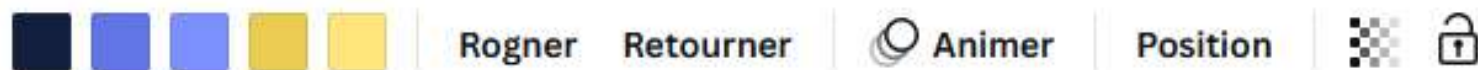
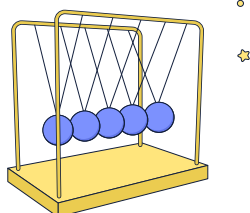
OBJET

MENU

CI-DESSOUS, LES DIFFÉRENTS MENUS APPARAISSANT, SELON LES OBJETS SÉLECTIONNÉS

Nous sommes allés sur la plateforme Canva, dans un document créé dans le but précis de faire voir les différents menus qui s'affichent au haut de l'éditeur de création, selon l'objet sélectionné.

Autocollant



Forme



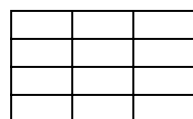
Photo



Vidéo



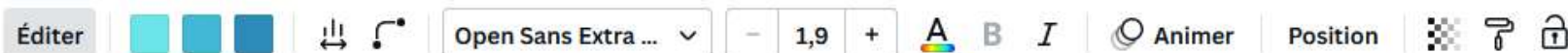
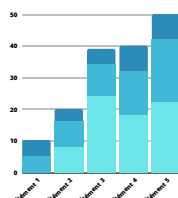
Tableau



Dégradé image



Graphique



LE SOUS-MENU DU GRAPHIQUE

Graphique à barres empilées

	Série 1	Série 2	Série 3
Élément 1	0	5	
Élément 2	8	8	
Élément 3	24	10	
Élément 4	18	14	
Élément 5	22	20	

Effacer les données

Ajouter des données

- Importer un fichier CSV
- Google Sheets

Exemple d'adaptation d'un modèle




Modèle adapté

Nous avons utilisé cette image uniquement pour expliquer que ce concept peut être téléchargé au **format .png** et partagé sur une plateforme telle que Facebook ou autre. Ceci a permis d'aborder **les types de fichiers disponibles sur Canva.** (voir détails à la page suivante).



Modèle fourni par Canva



Les étapes qui sont requises pour modifier un modèle existant fourni par Canva pourraient faire l'objet d'une présentation en soi.


Canva

Lors d'une démonstration, nous avons très rapidement abordé deux notions.



Cadres

On retrouve les cadres sous l'objet *Éléments*.




Filtres

[Pour en savoir plus, cliquez sur ce lien](#)

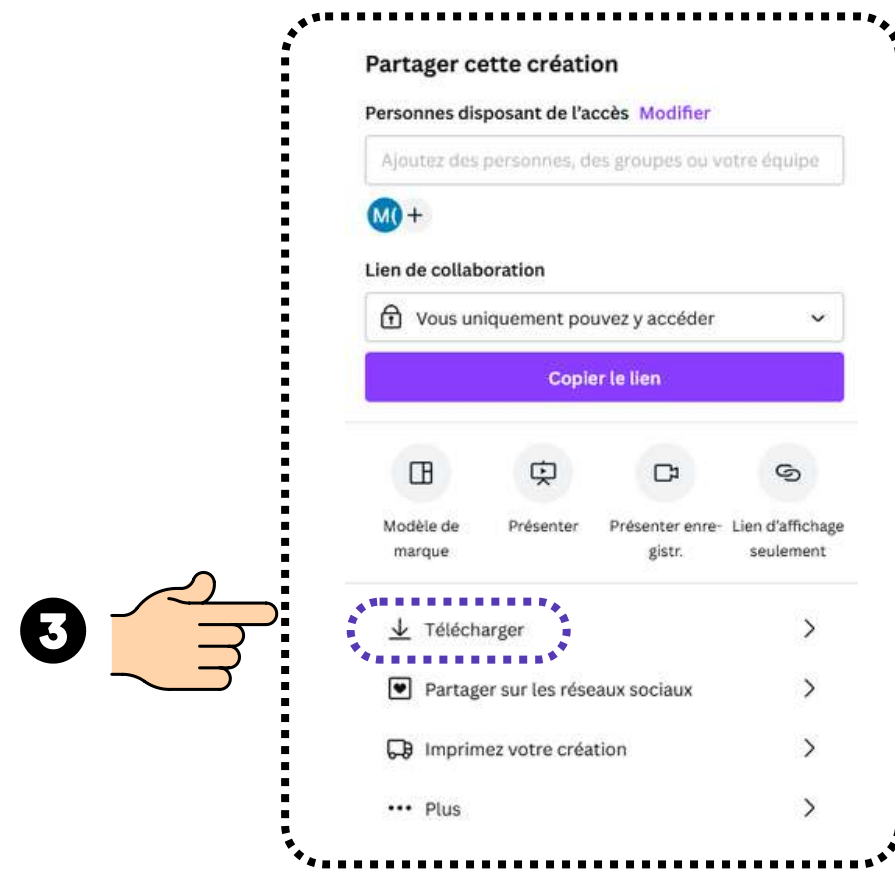


LES TYPES DE FICHIERS QUE L'ON PEUT TÉLÉCHARGER

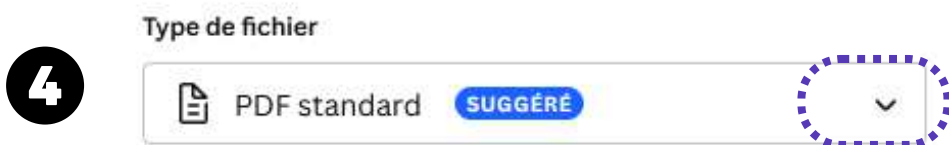
Les étapes à suivre pour télécharger un fichier

1  Dans le menu du haut, vous verrez *Partager*. Cliquez dessus.

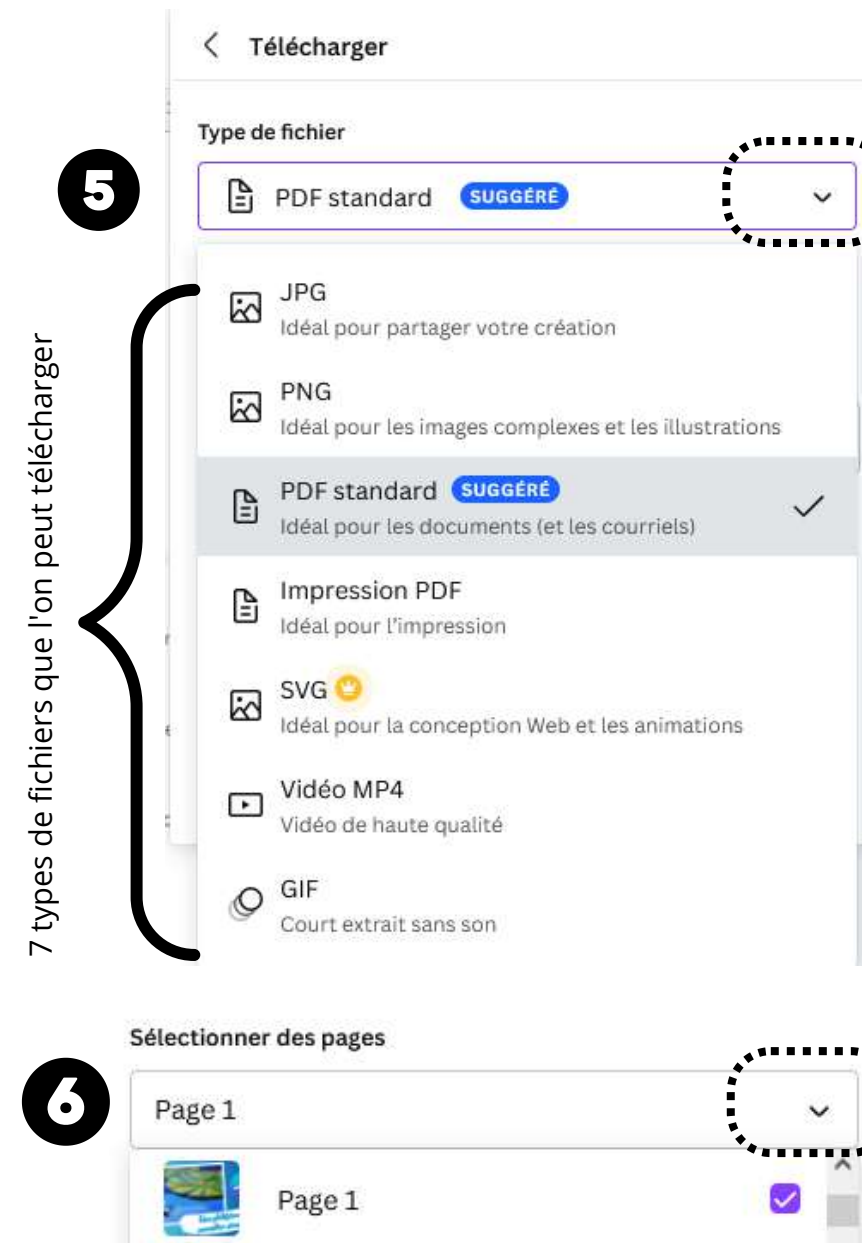
2 Vous verrez ensuite apparaître le menu ci-dessous. Cliquez sur la ligne *Télécharger* (voir main).



Vous remarquerez qu'il existe plusieurs autres possibilités de partage de votre concept (lien, réseaux sociaux, etc.) et d'impression.



Sous *Type de fichier*, cliquez sur le signe ▾



Vous pourrez faire votre choix de type de fichier entre les 7 types de fichiers (.jpg, .png, .pdf (standard ou qualité impression), .svg, .mp4, ou .gif).

Allez ensuite sélectionner les pages :

- une page à la fois (en cliquant sur la page correspondante)
- une séquence de pages (2-7)
- ou toutes les pages du document.

7 Cliquez sur *Terminé*. 

8 Cliquez sur *Télécharger*. 

Canva

TÉLÉCHARGER NOS CONCEPTS

FORMATIO

Présentation de Sylvie Veilleux, 20 avril 2023



Canva Une plateforme de
conception graphique

*Merci
de votre attention*

Canva est une vaste plateforme qui offre de nombreuses possibilités.

L'objectif visé par cette présentation était de tenter d'en faire voir l'ampleur... Je vous ai donc proposé d'en maîtriser une partie, en quelques heures.

FORMATIO

Présentation de Sylvie Veilleux, 20 avril 2023