

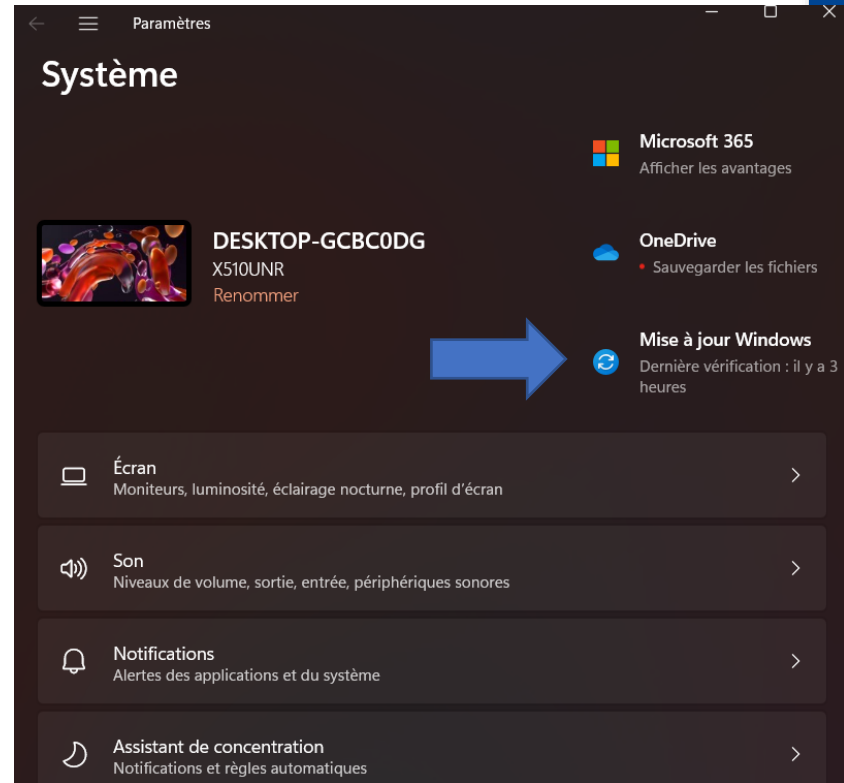
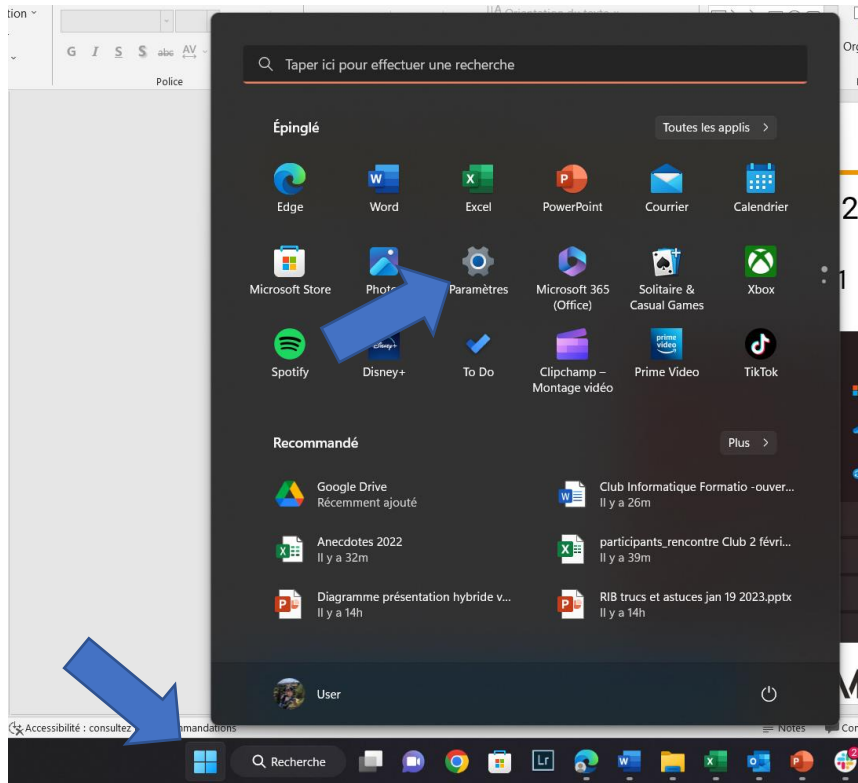


TRUCS ET ASTUCES

1. MISE À JOUR VERS W11 22H2
2. MODIFIER VOTRE BARRE D'ONGLETS SUR CHROME
3. VOUS CHERCHEZ UNE TOILETTE PUBLIQUE EN VOYAGE !
4. LES MOTS DE PASSE DES RÉSEAUX WIFI SONT MAINTENANT VISIBLES

TRUCS ET ASTUCES

1. Mise à jour de Windows 11 vers 22H2
 - Façon de procéder
 - On va dans les paramètres de Windows 11
 - On va sur MAJ Windows



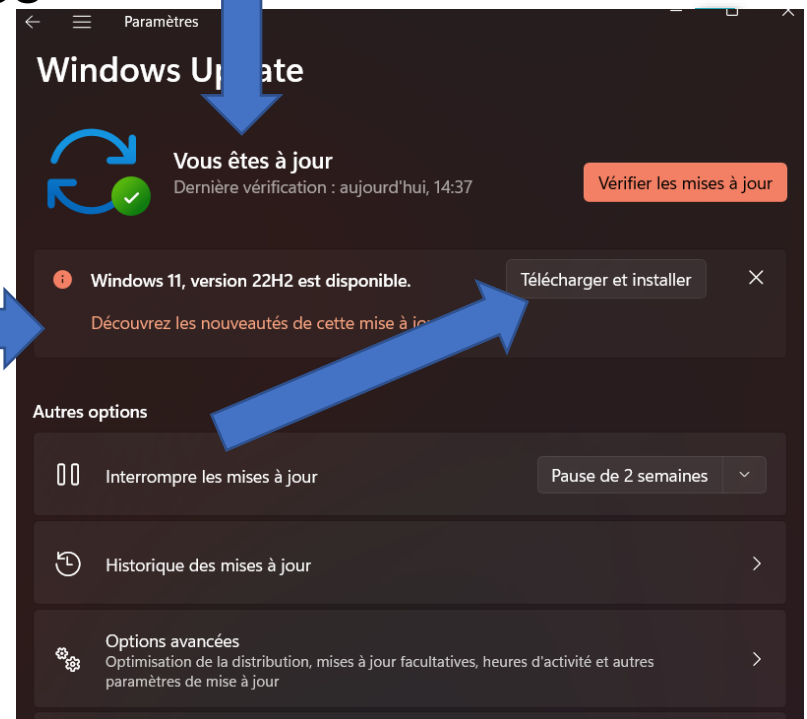
TRUCS ET ASTUCES

1. Mise à jour de Windows 11

- Même si l'info vous dit que vous êtes à jour
- On indique aussi 22H2 est disponible
- Lien pour voir les nouveautés

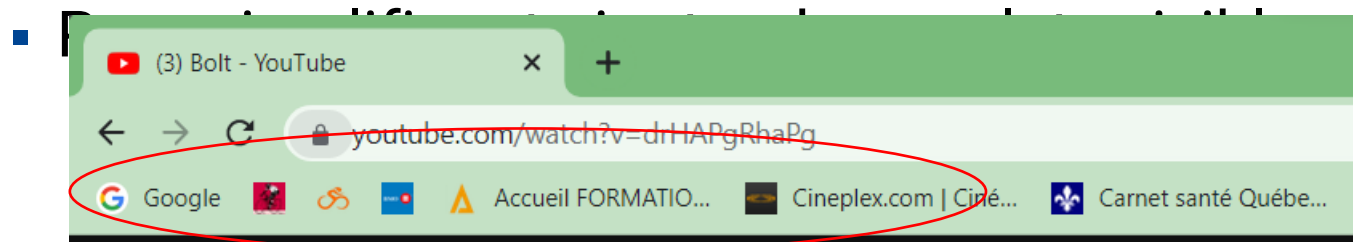
- [Contenu de cette mise à jour](#)
- [Support Microsoft](#)

- On télécharge et on installe



TRUCS ET ASTUCES

2. Modifier votre barre d'onglets sur Chrome/Edge

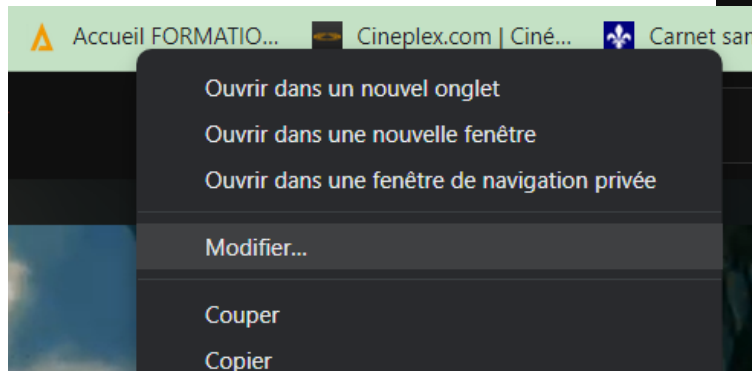
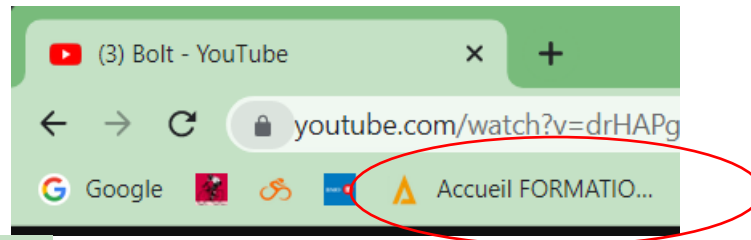


- On laisse uniquement l'icône pour libérer de l'espace et donc avoir plus d'onglets

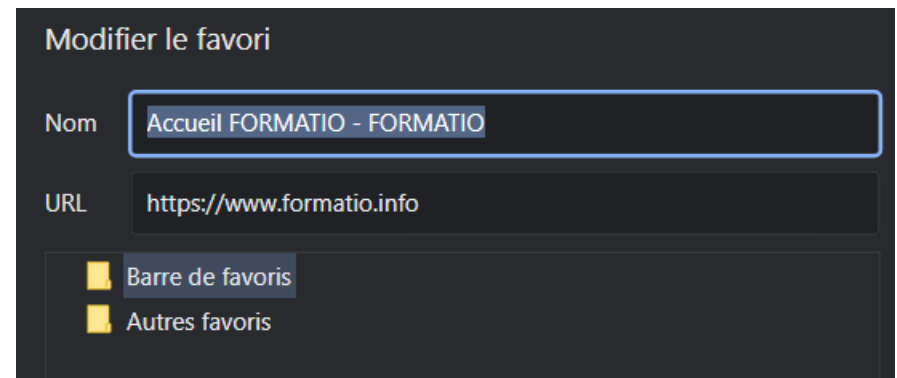
TRUCS ET ASTUCES

2. Modifier votre barre d'onglets sur Chrome/Edge

- On utilise le bouton de droite sur la souris sur l'onglet
- EX: Accueil Formatio
- On va à modifier



- Puis on efface le nom....



TRUCS ET ASTUCES

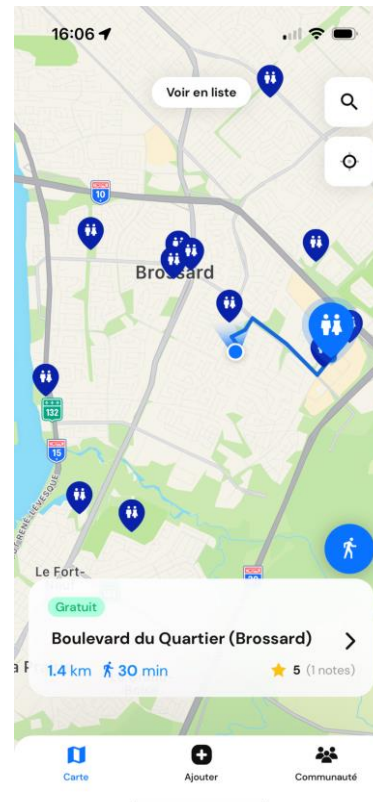
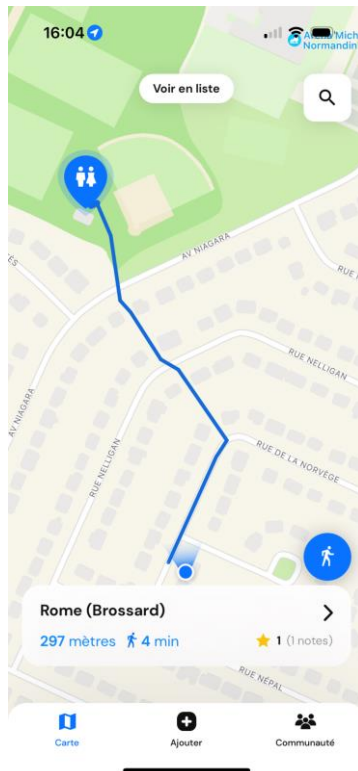
3. Vous cherchez une toilette publique en voyage
 - Une application pour vous aider
 - Autant sur App store que Google play



TRUCS ET ASTUCES

3. Une application pour trouver les toilettes publiques en voyage

- Quelques tests à Paris on été plutôt concluant
- EX . À Brossard



TRUCS ET ASTUCES



4. Les mots de passe de vos réseaux WIFI sont maintenant visibles avec IOS 16

- EX: On va dans réglages
 - Puis dans les réseaux WIFI
 - On appui sur le « I » (Information)
 - On appui ensuite sur les points du mot de passe

